

Aktuální otázky hospodaření obcí

- **výsledky hospodaření obcí za rok 2022**
- **výhled na rok 2023**

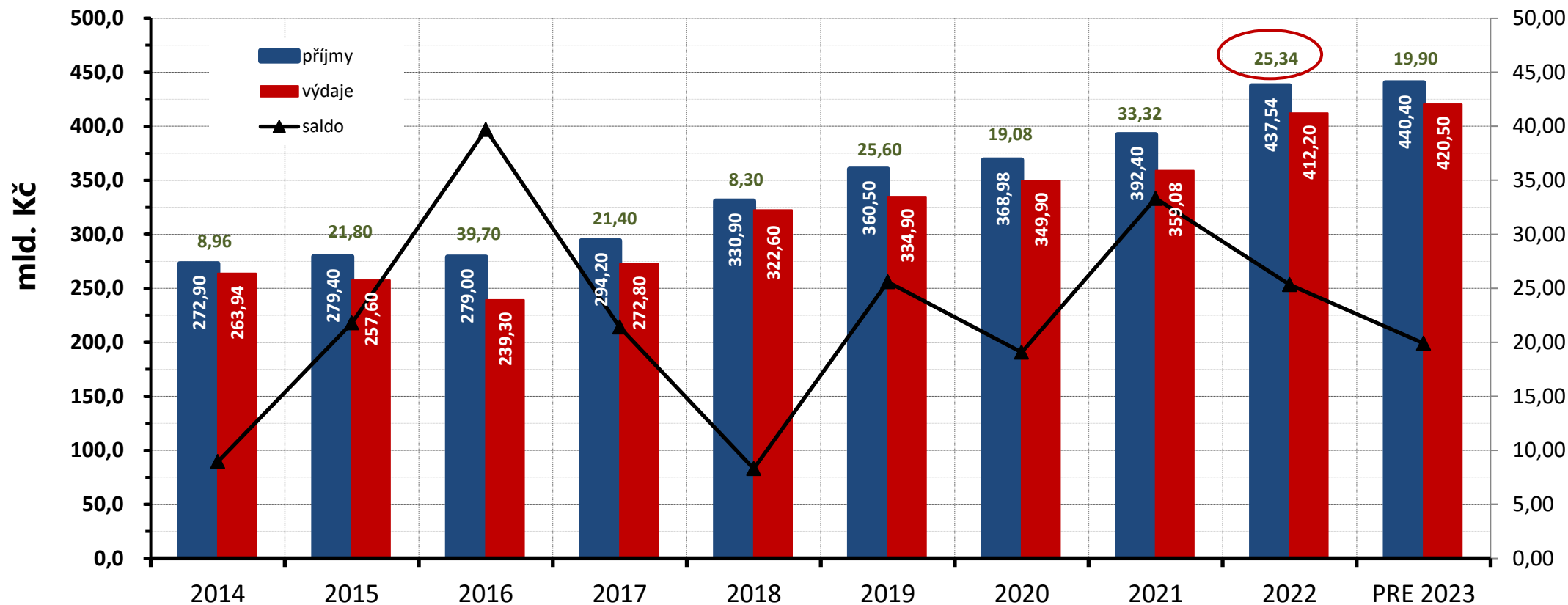


Výsledky hospodaření obcí za rok 2022 (v mld. Kč)

	SK 12/2021	SK 12/2022	Index	Rozdíl
Daňové příjmy	256,0	295,7	115,5%	39,7
Nedaňové příjmy	39,0	47,6	122,1%	8,6
Kapitálové příjmy	10,2	9,7	95,1%	-0,5
Vlastní příjmy	305,2	353,0	115,7%	47,8
Neinvestiční přijaté dotace	64,0	62,1	97,0%	-1,9
Investiční přijaté dotace	23,2	22,4	96,6%	-0,8
Přijaté dotace celkem	87,2	84,5	96,9%	-2,7
Příjmy celkem	392,4	437,5	111,5%	45,1
Běžné výdaje	261,9	294,4	112,4%	32,5
Kapitálové výdaje	97,2	117,8	121,2%	20,6
Výdaje celkem	359,1	412,2	114,8%	53,1
S a l d o	33,3	25,3	76,0%	-8,0



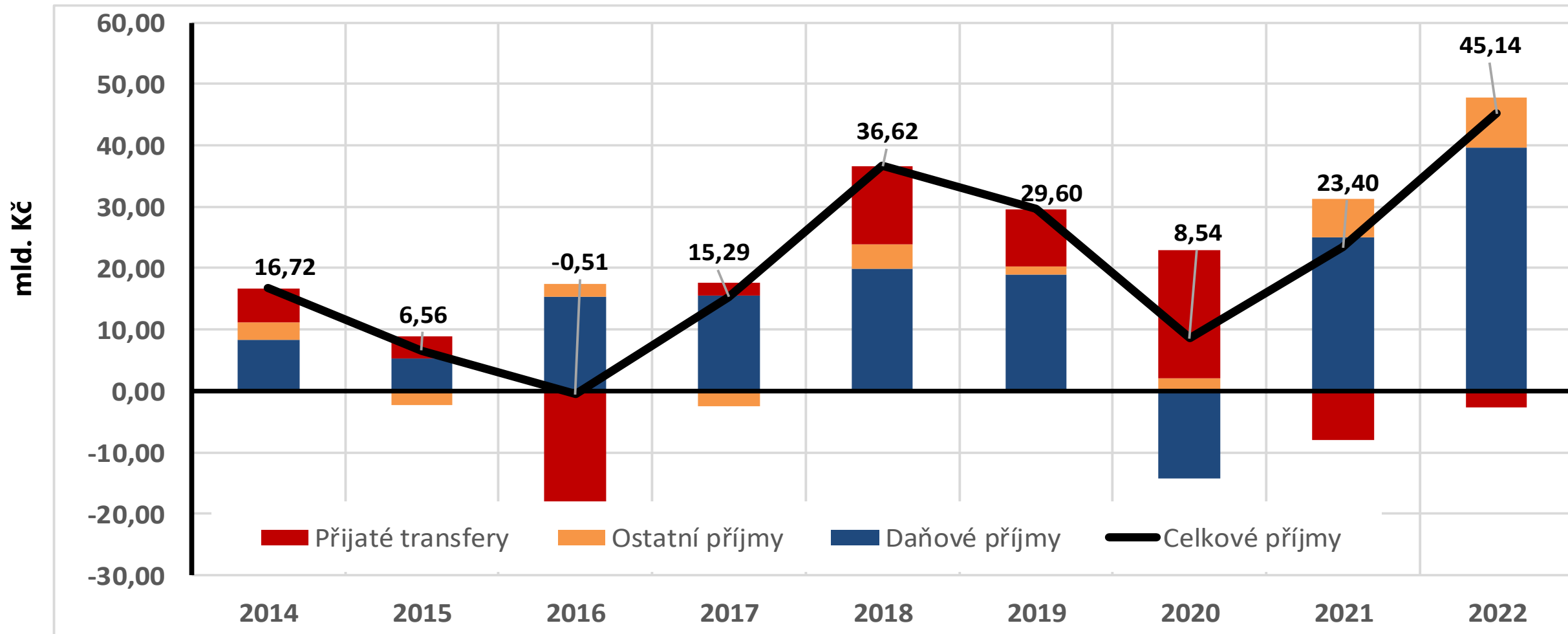
Trend v hospodaření obcí se nemění - dlouhodobě přebytkové



přebytek se očekává i pro rok 2023



Pokračoval silný meziroční růst příjmů obcí

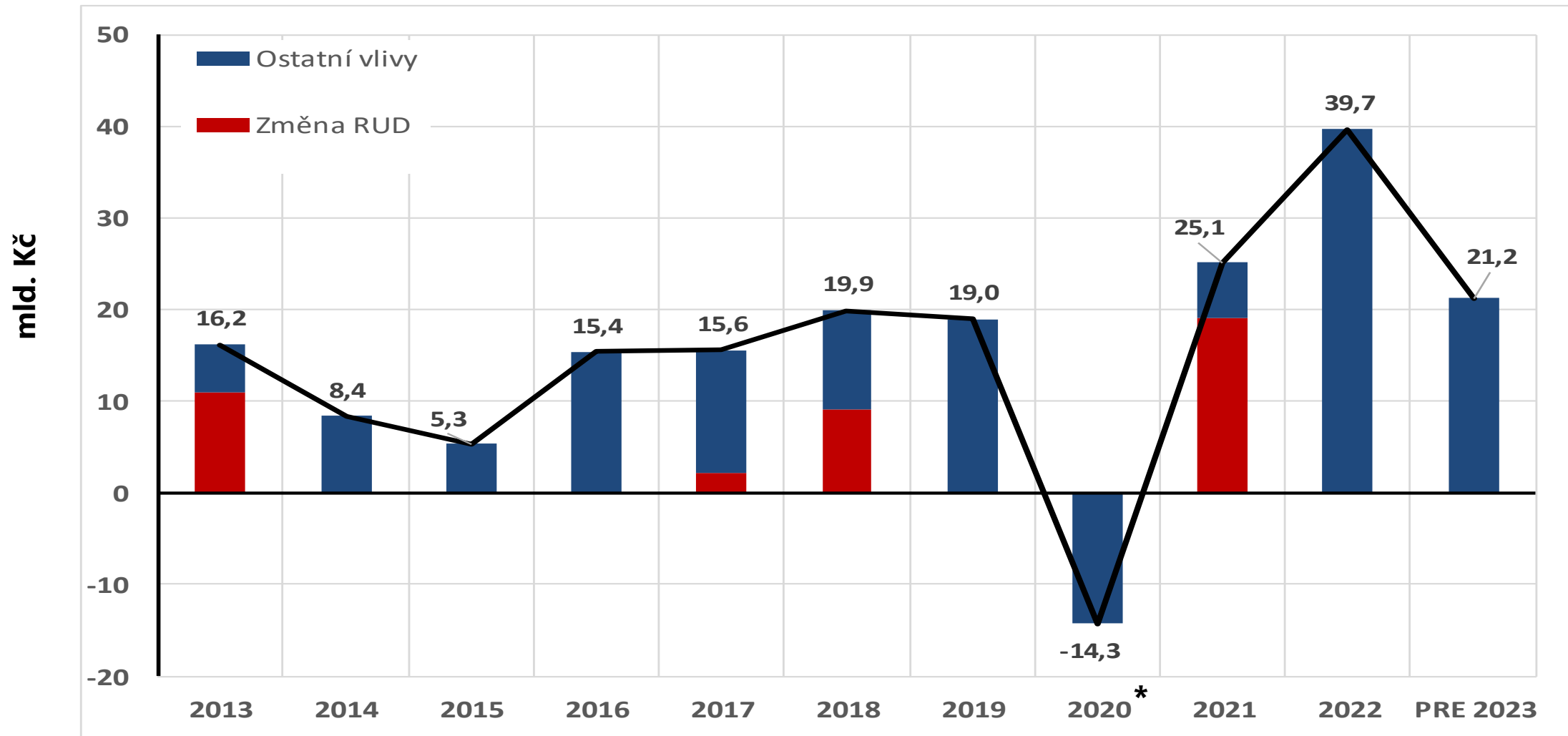


Daňové příjmy obcí prudce rostou

2022, výkaz FIN 2-12M (údaje v mil. Kč)	Období		Meziroční srovnání	
	12/2021	12/2022	mil. rozdíl	% změna
Daňové příjmy	256 013,16	295 681,15	39 667,99	15,49 %
z toho:				
Daně z příjmů fyzických osob	47 506,30	52 942,14	5 435,85	11,44%
z toho:				
<i>ze závislé činnosti a funkčních požitků</i>	38 703,89	41 226,36	2 522,47	6,52%
<i>z přiznání</i>	2 458,48	3 634,99	1 176,51	47,86%
<i>z kapitálových výnosů</i>	6 343,91	8 080,79	1 736,88	27,38%
Daně z příjmů právnických osob	60 047,98	68 824,32	8 776,34	14,62%
z toho:				
<i>daň z příjmů právnických osob</i>	53 426,47	61 082,80	7 656,33	14,33%
<i>daň z příjmů právnických osob za obce</i>	6 621,51	7 741,52	1 120,01	16,91%
Daň z přidané hodnoty	119 437,47	138 833,80	19 396,33	16,24%
Daně a poplatky z vybraných činností a služeb	17 144,52	22 723,66	5 579,13	32,54%
z toho:				
<i>poplatky a odvody v oblasti život. prostředí</i>	3 185,18	3 426,06	240,89	7,56%
<i>místní poplatky z vybraných čin. a služeb</i>	5 339,23	7 514,03	2 174,80	40,73%
<i>ostatní odvody z vybraných čin. a služeb</i>	516,85	529,70	12,85	2,49%
<i>správní poplatky</i>	2 566,96	2 826,76	259,80	10,12%
Daně v oblasti hazardních her	5 536,29	8 427,09	2 890,81	52,22%
Daň z nemovitých věcí	11 876,22	12 356,78	480,56	4,05%



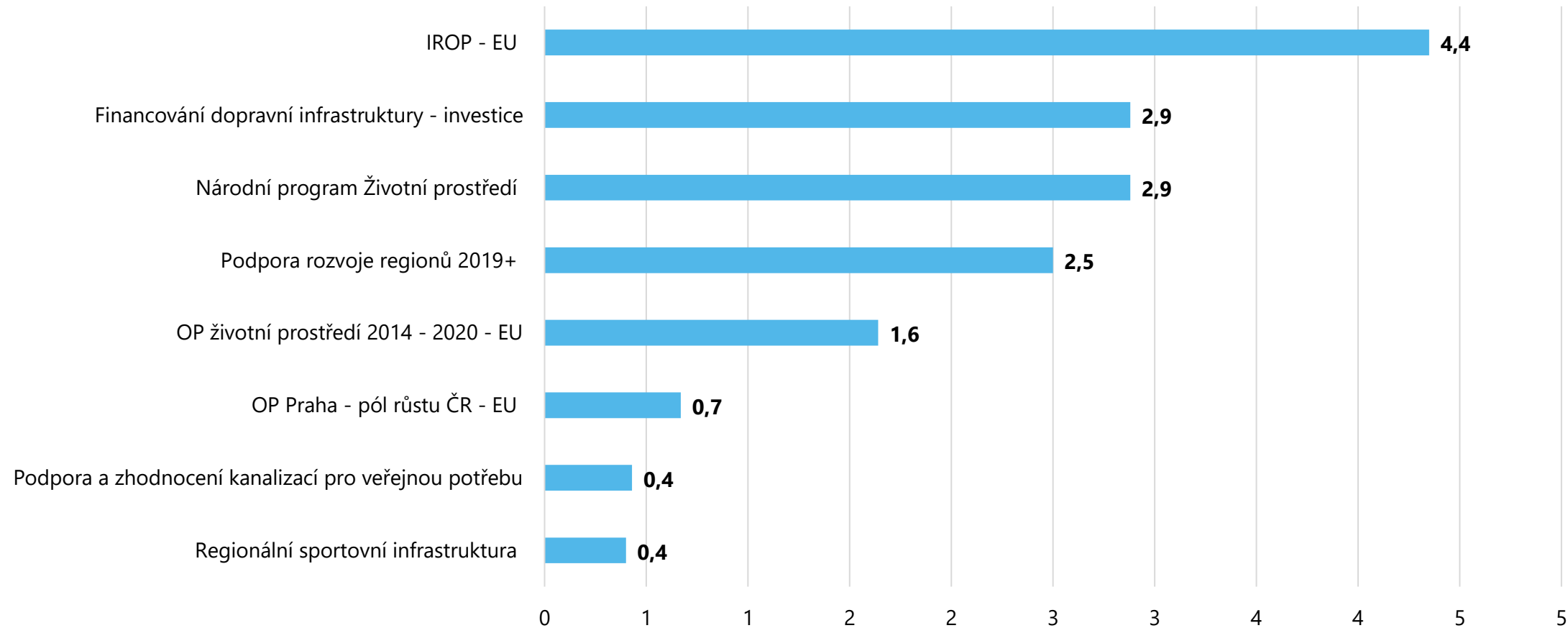
Růst daňových příjmů obcí bude pokračovat



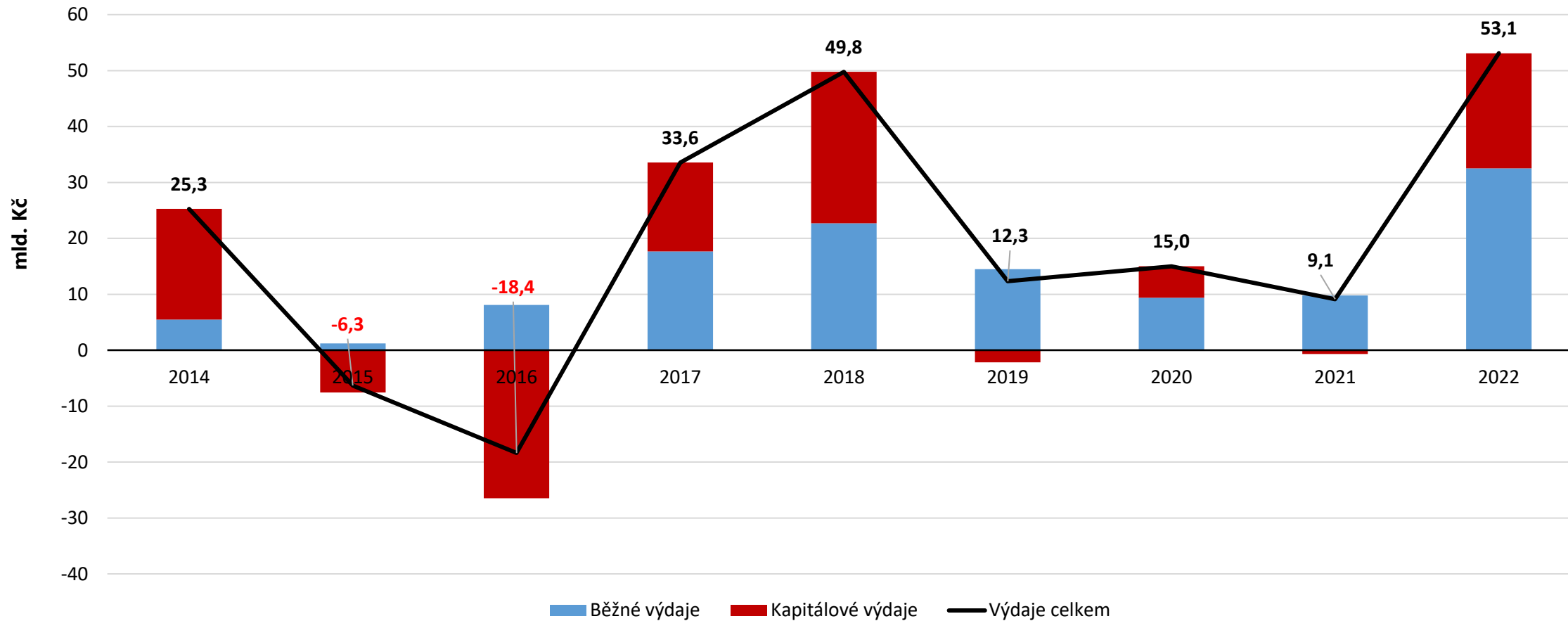
* kompenzace ve výši 13,5 mld. Kč (1 250 Kč / obyv.)



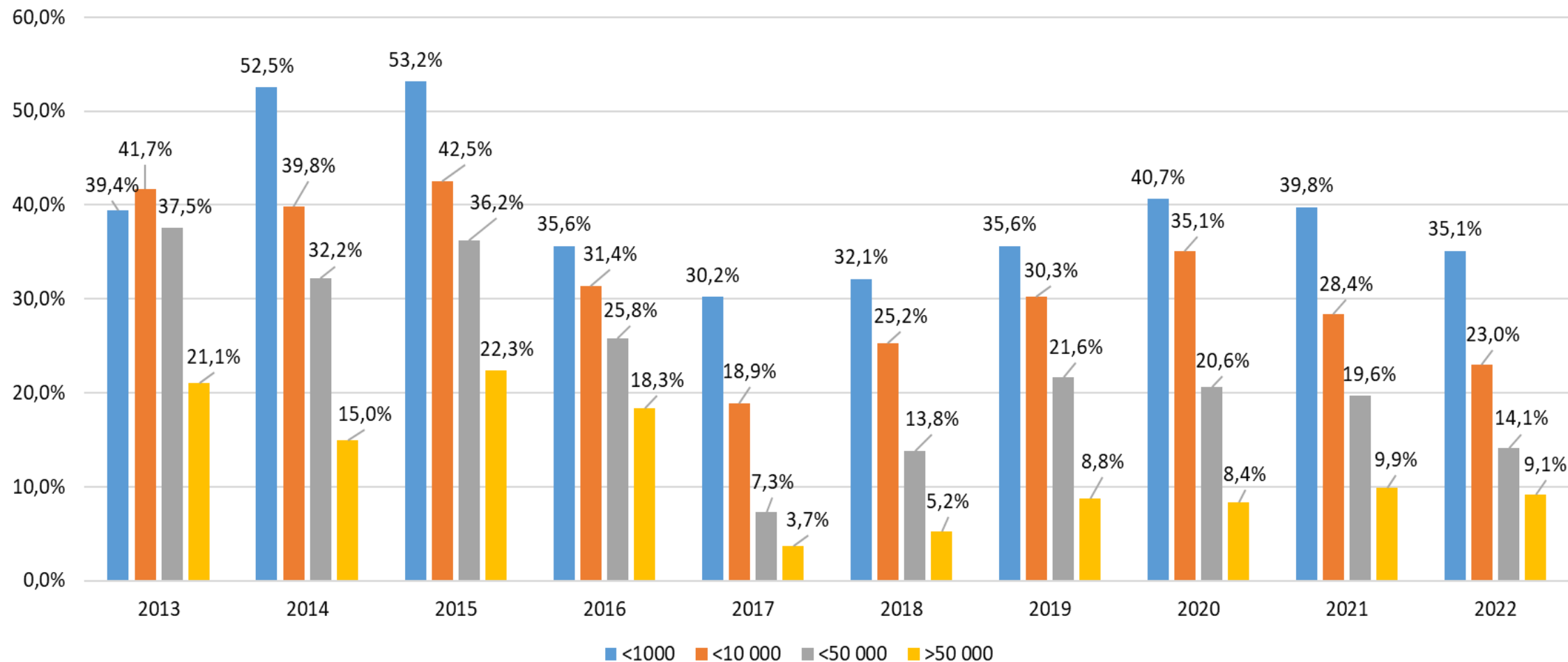
Nejvýznamnější investiční transfery přijaté obcemi v roce 2022 (v mld. Kč)



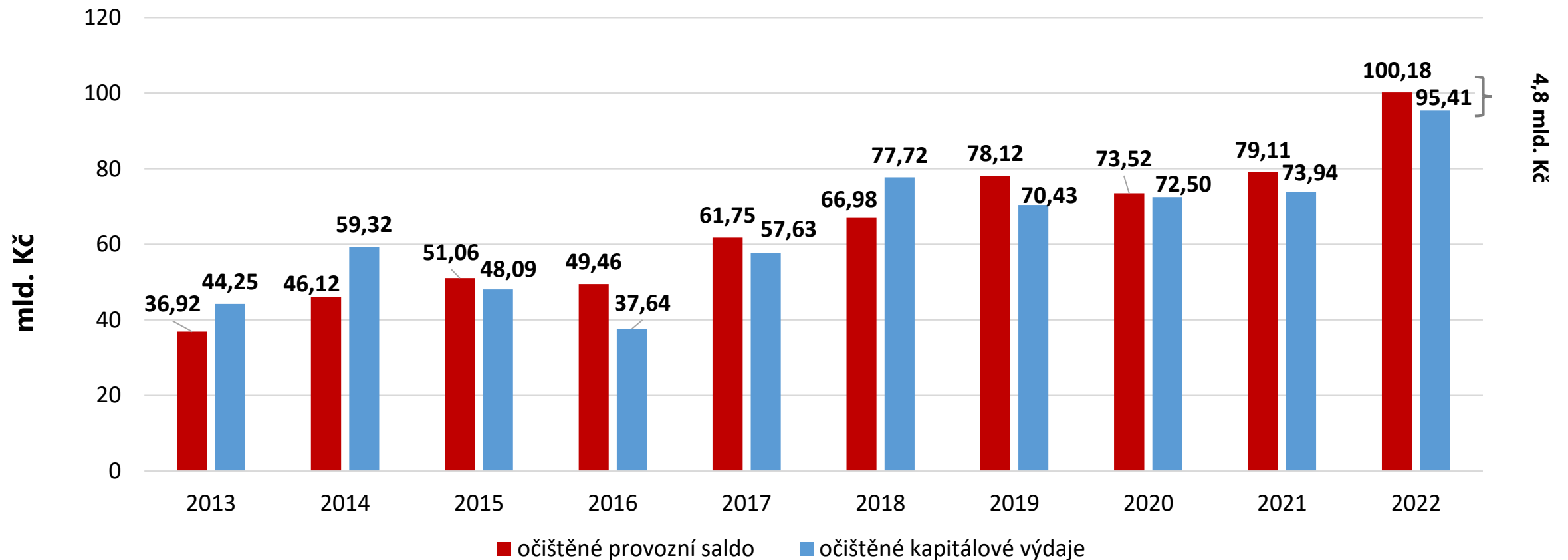
Výdaje obcí – meziroční změna



Podíl přijatých investičních transferů na kapitálových výdajích obcí v rozdělení podle počtu obyvatel



Využití provozního salda očištěného o splátky úvěrů

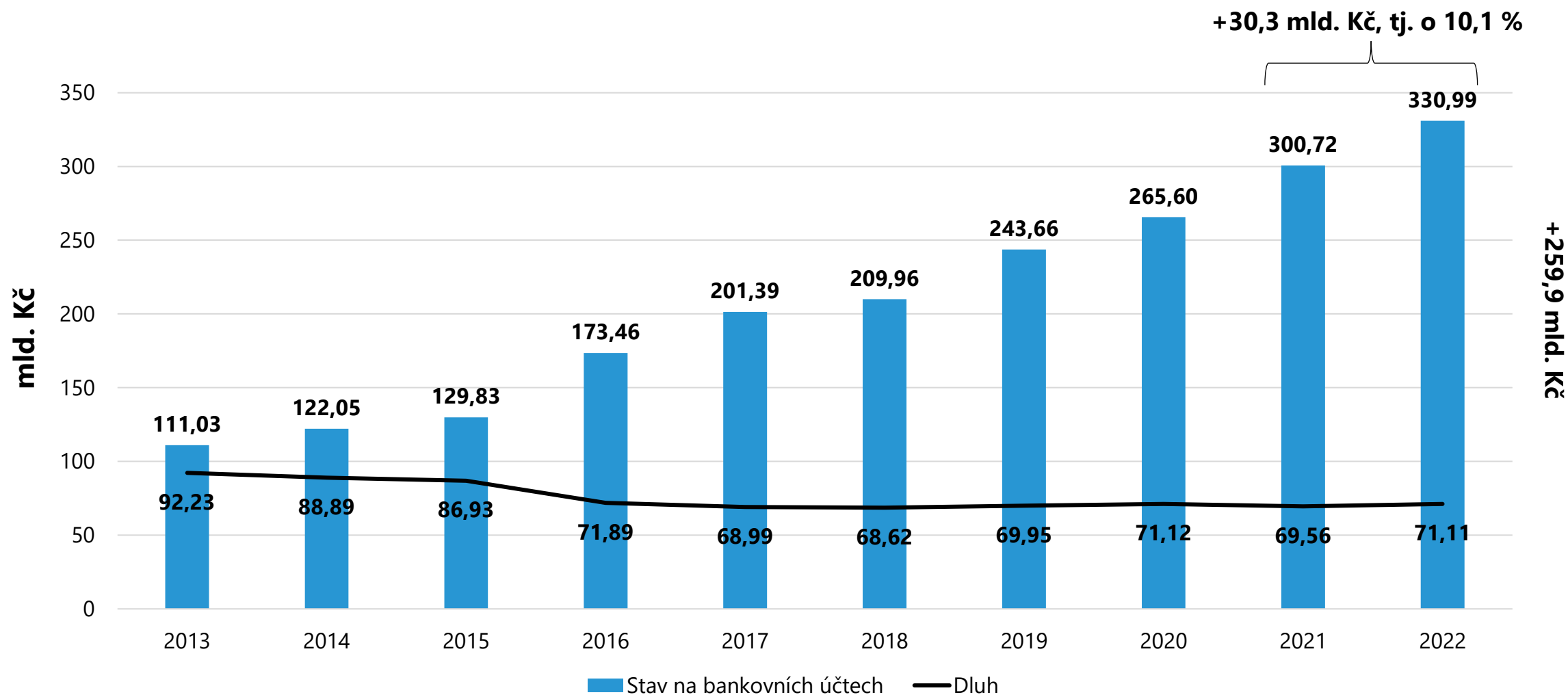


- očistěné kapitálové výdaje = investice z vlastních zdrojů (bez dotací)
- očistěné provozní saldo = provozní saldo bez splátek půjčených peněžních prostředků

... v roce 2022 obce výrazně zvýšily své investice



Stav na účtech a dluh obcí (včetně PO)



... přesto přetrvává trend růstu zůstatků na účtech při stagnujícím dluhu



Výhled na rok 2023



Hlavní makroekonomické indikátory – leden 2023

		2017	2018	2019	2020	2021	2022	2023	2022	2023
								Aktuální predikce	Minulá predikce	
Nominální hrubý domácí produkt	<i>mld. Kč, b.c.</i>	5 111	5 411	5 791	5 709	6 109	6 749	7 308	6 674	7 092
	<i>růst v %, b.c.</i>	6,5	5,9	7,0	-1,4	7,0	10,5	8,3	9,3	6,3
Reálný hrubý domácí produkt	<i>růst v %, s.c.</i>	5,2	3,2	3,0	-5,5	3,6	2,3	-0,5	2,4	-0,2
Spotřeba domácností	<i>růst v %, s.c.</i>	4,0	3,5	2,7	-7,2	4,1	-0,7	-2,2	0,2	-0,8
Spotřeba vládních institucí	<i>růst v %, s.c.</i>	1,8	3,9	2,5	4,2	1,4	0,8	1,5	1,2	1,7
Tvorba hrubého fixního kapitálu	<i>růst v %, s.c.</i>	4,9	10,0	5,9	-6,0	0,8	5,4	1,8	5,1	1,5
Příspěvek čistých vývozů k růstu HDP	<i>p.b., s.c.</i>	1,2	-1,2	0,0	-0,4	-3,6	0,2	0,9	0,0	0,8
Příspěvek změny zásob k růstu HDP	<i>p.b., s.c.</i>	0,5	-0,5	-0,3	-0,9	4,8	0,8	-1,2	0,7	-1,4
Deflátor HDP	<i>růst v %</i>	1,3	2,6	3,9	4,3	3,3	8,0	8,8	6,7	6,5
Míra inflace spotřebitelských cen	<i>průměr v %</i>	2,5	2,1	2,8	3,2	3,8	15,1	10,4	15,0	9,5
Zaměstnanost (VŠPS)	<i>růst v %</i>	1,6	1,4	0,2	-1,3	-0,4	-0,8	-0,4	-0,9	-0,1
Míra nezaměstnanosti (VŠPS)	<i>průměr v %</i>	2,9	2,2	2,0	2,6	2,8	2,4	3,2	2,5	3,1
Objem mezd a platů (dom. koncept)	<i>růst v %, b.c.</i>	9,2	9,6	7,8	0,1	5,9	9,3	6,7	10,0	7,4
Saldo běžného účtu	<i>% HDP</i>	1,5	0,4	0,3	2,0	-0,8	-5,8	-3,6	-5,4	-5,3
Saldo sektoru vládních institucí	<i>% HDP</i>	1,5	0,9	0,3	-5,8	-5,1	-3,6	-4,2	-4,6	-4,3
Předpoklady:										
Měnový kurz CZK/EUR		26,3	25,6	25,7	26,4	25,6	24,6	24,2	24,6	24,5
Dlouhodobé úrokové sazby	<i>% p.a.</i>	1,0	2,0	1,5	1,1	1,9	4,3	4,6	4,5	5,2
Ropa Brent	<i>USD/barel</i>	54	71	64	42	71	101	81	102	83
HDP eurozóny	<i>růst v %, s.c.</i>	2,8	1,8	1,6	-6,3	5,3	3,3	0,4	3,3	0,3



CELOSTÁTNÍ INKASO DANÍ – ÚNOR 2023

Daně: DPH, DPFO, DPPO						Únor 2023	
<i>mld. Kč</i>	2018	2019	2020	2021	2022	2023	Graf
1. Q	186,36	195,05	204,26	178,10	201,68		
2. Q	386,41	412,03	355,75	387,72	463,34		
3. Q	583,69	630,62	579,03	603,19	706,42		
4. Q	807,21	861,12	818,72	836,86	967,04		
Únor	106,17	107,34	118,73	99,7	106,13	124,98	

Meziroční rozdíl: **18,85 mld. Kč**

Meziroční index: **117,8%**

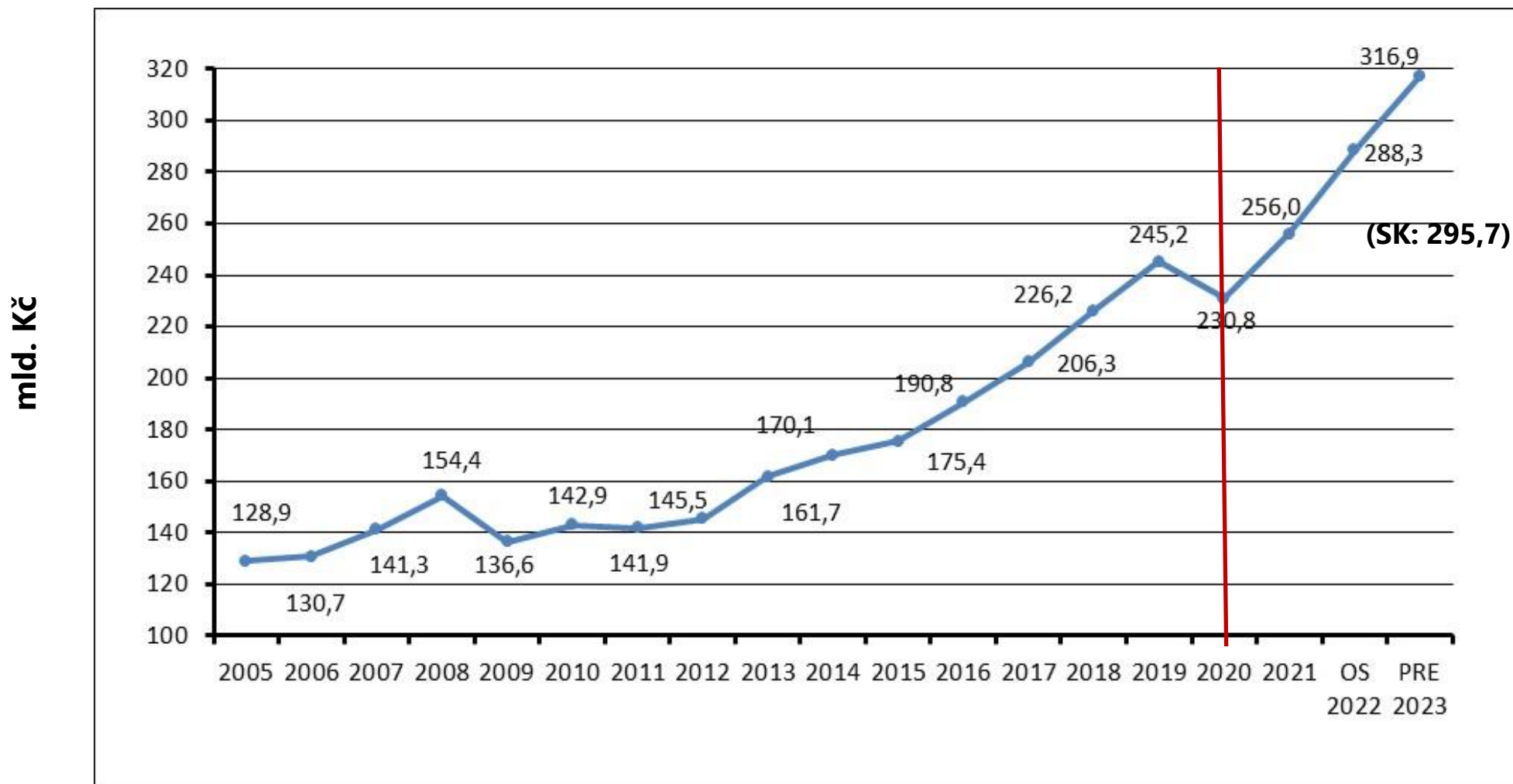


Propočtová predikce daňových příjmů obcí (dle schváleného SR)

OBCE (mld. Kč)	2021	2022			2023		
		2022	2022-21	2022/21	2023	2023-22	2023/22
DPH*	119,8	141,0	21,2	17,7%	153,2	12,2	8,7%
DPPO celkem	58,4	62,2	3,8	6,5%	70,3	8,1	13,0%
<i>DPPO*</i>	51,8	55,4	3,6	6,9%	63,1	7,7	13,9%
<i>DPPO plac. obcemi a kraji</i>	6,6	6,8	0,2	2,7%	7,2	0,4	5,9%
DPFO celkem*	46,7	50,8	4,1	8,8%	57,5	6,7	13,2%
<i>DPFO-zvl.sazba</i>	6,3	7,9	1,6	25,4%	9,0	1,1	13,9%
<i>DPFO- placená poplatníky (z příznání)</i>	2,5	3,2	0,7	28,0%	2,8	-0,4	-12,5%
<i>DPFO-placená plátcí celkem</i>	37,9	39,7	1,8	4,7%	45,7	6,0	15,1%
Daň z nemovitých věcí	11,8	11,8			11,8		
Místní, správní poplatky a ost.	8,8	9,7	0,9	10,2%	10,6	0,9	9,3%
Poplatky za znečišť. život. prostř.	3,3	2,6	-0,7	-20,6%	2,4	-0,2	-7,7%
Daň z hazardních her	4,9	7,2	2,3	45,7%	7,8	0,6	8,3%
Celkem	253,8	285,3	+ 31,6	12,4%	313,6	+ 28,3	9,9%
Celkem RUD*	218,3	247,2	+ 28,9	13,2%	273,8	+ 26,6	10,8%



Vývoj daňových příjmů obcí



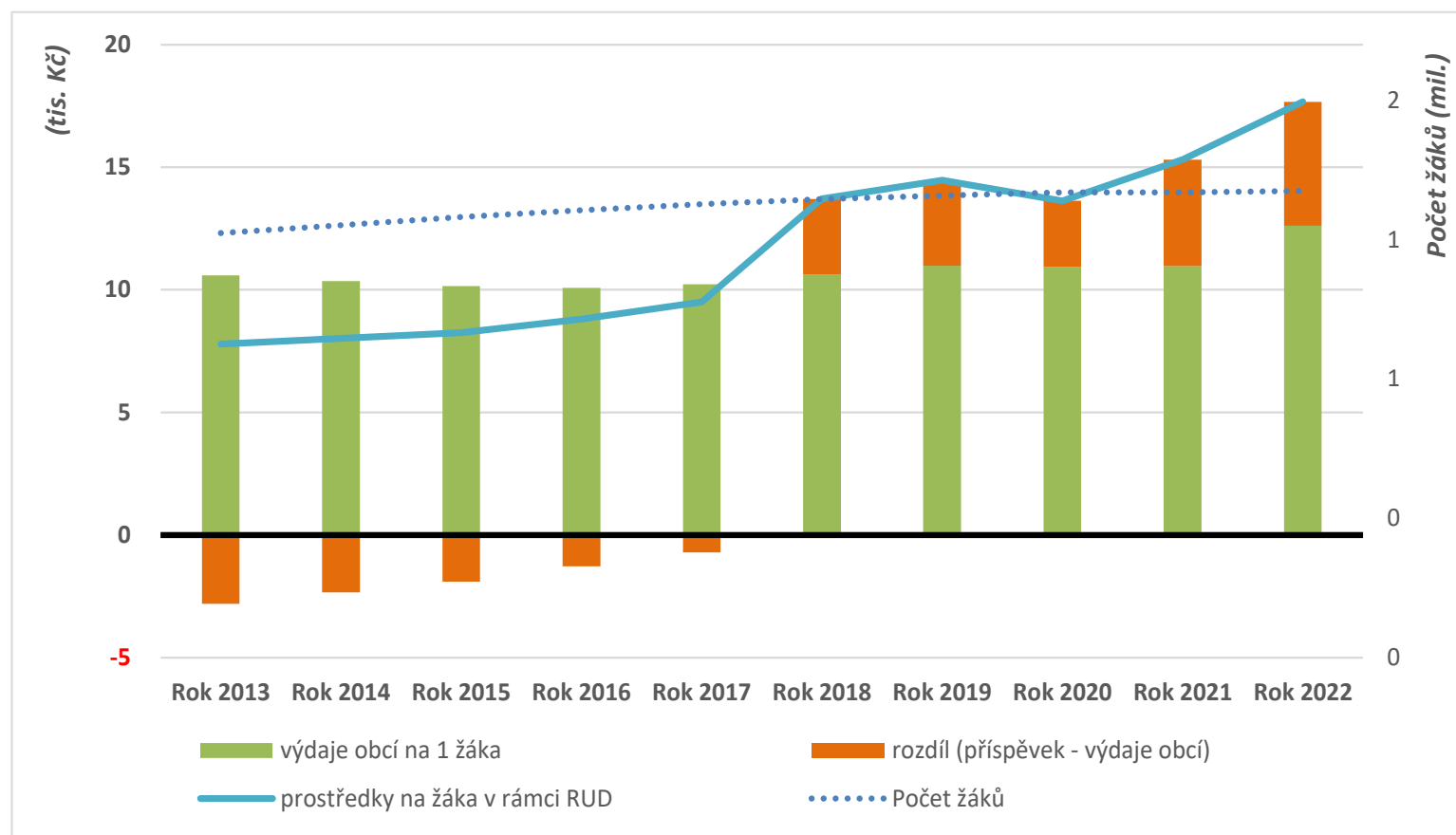
Mezi roky
2023-2020
daňové příjmy
obcí vzrostou
o **37 %**
(od r. 2013
vzrostly
2násobně)

Poznámka: jedná se o data z výkazů obcí



RUD na základě počtu dětí a žáků MŠ/ZŠ

	Rok 2013	Rok 2014	Rok 2015	Rok 2016	Rok 2017	Rok 2018	Rok 2019	Rok 2020	Rok 2021	Rok 2022
Počet žáků	1 124 154	1 152 242	1 180 839	1 205 847	1 227 324	1 245 043	1 257 832	1 269 658	1 270 029	1 273 104
Prostředky na žáka v rámci RUD (tis. Kč)	7,780	8,023	8,246	8,806	9,506	13,706	14,462	13,626	15,309	17,665
výdaje obcí na 1 žáka (tis. Kč)	10,594	10,358	10,149	10,087	10,217	10,631	10,980	10,940	10,962	12,609
rozdíl (příspěvek - výdaje obcí) (tis. Kč)	-2,814	-2,336	-1,903	-1,281	-0,711	3,075	3,482	2,685	4,347	5,056


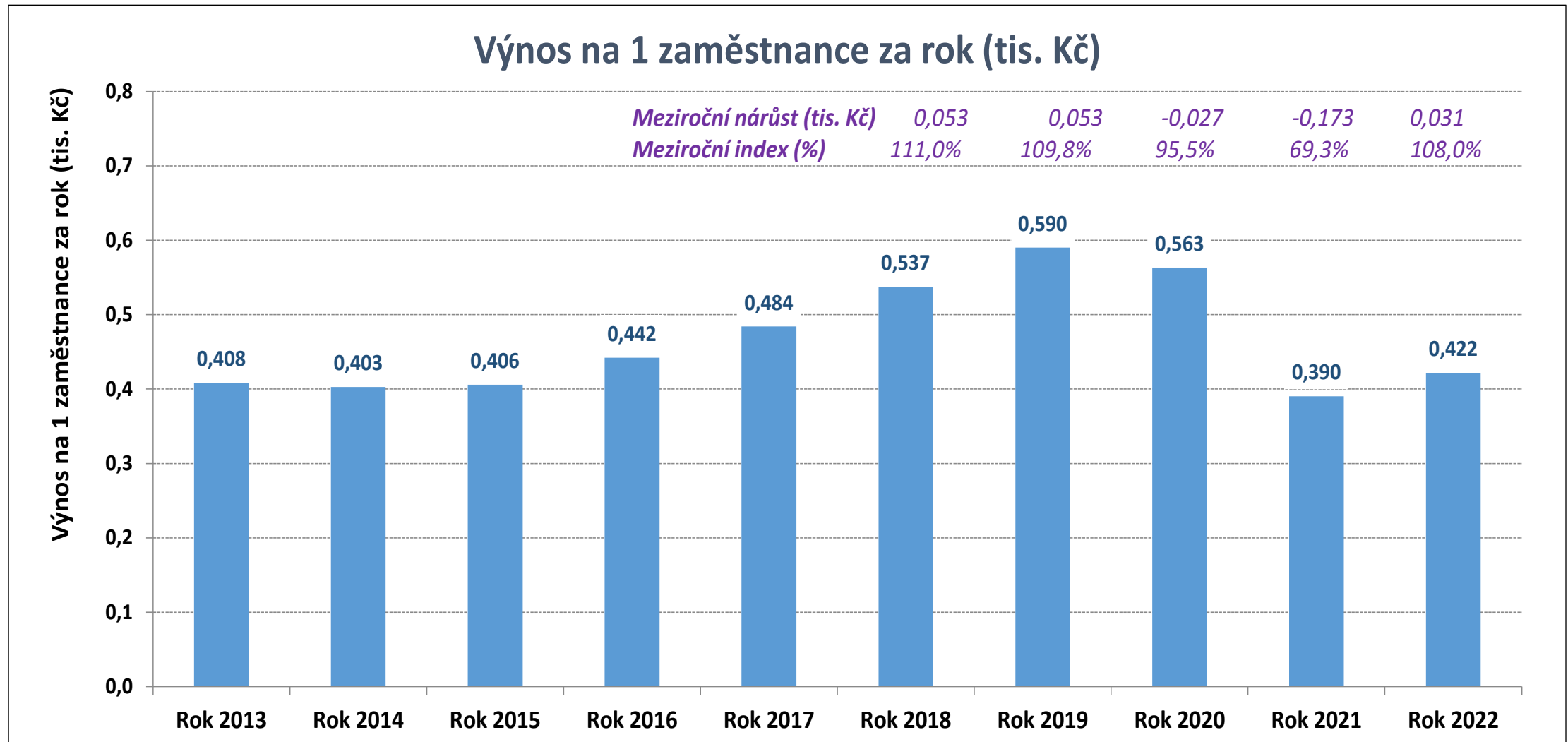


ZÁVĚR:

- výdaje obcí v této oblasti jsou nižší než příjem z RUD
- **Odhad prostředků na žáka pro rok 2023 – 18 400 Kč**



Daňový výnos na 1 zaměstnance



Příspěvek na výkon státní správy

Rozpis dle jednotlivých obcí dostupný na:

(<https://www.prispevekobce.cz/>)

SR 2023

ROKY	OBCE + PRAHA			KRAJE			CELKEM		
	Příspěvek	Procentní meziroční nárůst	Meziroční nárůst	Příspěvek	Procentní meziroční nárůst	Meziroční nárůst	Příspěvek	Procentní meziroční nárůst	Meziroční nárůst
2016	8 329			1 070			9 399		
2017	9 078	109%	749	1 141	107%	71	10 219	109%	820
2018	9 550	105%	472	1 197	105%	56	10 747	105%	528
2019	10 517	110%	967	1 317	110%	120	11 831	110%	1 084
2020	10 970	104%	453	1 488	113%	171	12 458	105%	627
2021	11 462	104%	492	1 661	112%	173	13 123	105%	665
2022	11 479	100%	17	1 744	105%	83	13 209	101%	86
2023	12 104	105%	625	1 898	109%	154	14 002	106%	793
Celkem 2023-2016		145%	3 775		177%	828		149%	4 603

- valorizace 2023: obce 5 %; kraje 5 % + 67,8 mil. Kč na digitální technické mapy



Informace na webu MF

■ **Prováděcí vyhláška k zákonu o RUD**

- Vyhláška č. 249/2022 Sb. – procentní podíly obcí na částech celostátního hrubého výnosu daně z přidané hodnoty a daní z příjmů

www.mfcr.cz → Veřejný sektor → Územní rozpočty → Základní informace

■ **Financování MŠ a ZŠ zřizovaných obcemi v rámci RUD**

- Informace o výši prostředků, které obce získávají z RUD na základě počtu dětí a žáků MŠ/ZŠ (§ 4 zákona č. 243/2000 Sb.)

- Počty dětí a žáků ve školách zřizovaných obcemi – stav ke dni 30.9.2022

www.mfcr.cz → Veřejný sektor → Územní-rozpočty → Příjmy krajů a obcí → Financování mateřských a základních škol



Dostupnost rozpočtových a účetních informací

MONITOR

ANALYTICKÁ ČÁST

DATOVÝ KATALOG

ENGLISH

Státní správa Územní samospráva Porovnání obcí Metodika Mapa webu O aplikaci

VYHLEDÁVÁNÍ OBCÍ A ORGANIZACÍ

Název obce, organizace nebo IČO

Hledat

PŘEHLED

K 31.05.2022

ČASOVÉ ŘADY

K 31.12.2021

CHARAKTERISTIKA

K 31.05.2022

PŘÍSPĚVKOVÉ ORGANIZACE

K 31.05.2022

JINÉ PRÁVNICKÉ OSOBY

PRO ROK 2021

ÚČETNÍ ZÁVĚRKA

K 31.03.2022

ÚČETNÍ UKAZATELE

K 31.03.2022

PLNĚNÍ ROZPOČTU

K 31.05.2022

PŘEHLED ÚVĚRŮ A ZÁPŮJČEK

K 31.12.2021

MONITORING A AUDIT

K 31.12.2021

ROZPOČTOVÁ ODPOVĚDNOST

K 31.12.2021

DRUHOVÝ PRO VÝDAJE

DRUHOVÝ PRO PŘÍJMY

ODVĚTVOVÝ PRO VÝDAJE

FINANCOVÁNÍ

SOUHRNNÝ

období: 12. 2021

částky v: tisících

DRUHOVÝ ROZKLIKÁVACÍ ROZPOČET PRO PŘÍJMY



Rozbalit vše

Obec / Třída / Seskupení položek / Podseskupení položek / Položka	Rozpočet		
	Schválený 2021	Po změnách 12. 2021	Skutečnost 12. 2021
Obec Kout na Šumavě	21 127	25 927	27 632
Daňové příjmy	16 827	16 827	18 399
Nedaňové příjmy	4 034	4 776	4 910
Kapitálové příjmy	5	5	4
Přijaté transfery	261	4 319	4 319

- veřejně dostupná prezenční vrstva *Integrovaného informačního systému státní pokladny* – **MONITOR**

- dostupné na webu MF: <https://monitor.statnipokladna.cz/>

Upozornění:

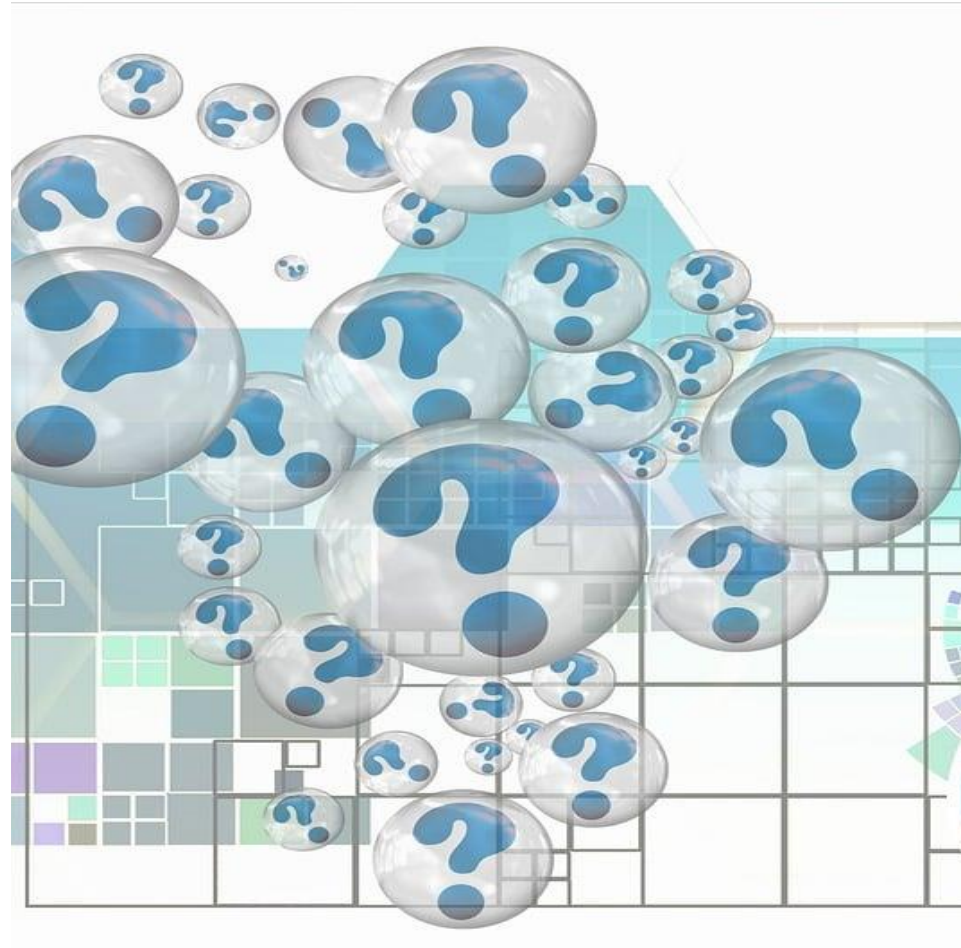
- kontroly daňových příjmů obcí a krajů
- předávání finančních výkazů v termínech

MONITOR JE APLIKACÍ MINISTERSTVA FINANČÍ ČR

O aplikaci | Metodika | Kontakt | Prohlášení o přístupnosti | Mapa webu | Účetní výkazy za ČR



Ostatní



Dluh není strašák

- **jak financovat** nový majetek nebo zhodnocení či opravu stávajícího?
- u některých větších akcí (kanalizace, nová škola...) se obec bez dotace neobejde
- vždy je však nutno zvážit **rizika** a zohlednit:
 - skutečnou **potřebu** (jaké bude využití, atd.)
 - **provozní náročnost** v budoucnu (jak výsledek projektu zatíží běžné výdaje obce)
 - **potřebu oprav a reprodukci** majetku (životnost)



Financování prostřednictvím dotace

- **jeden pozitivní aspekt**
 - uleví rozpočtu obce
 - **řada negativních aspektů**
 - čas – bude vypsán dotační titul? Kdy? **Čím později začnu, tím je to dražší** (inlace, materiál, práce,...)
 - **podmínky** (poskytovatele) – mám aparát na to, abych dodržel všechny podmínky? **Co to bude stát navíc?**
 - **ústupky** (poskytovateli) – dělám i to, co nechci
 - **udržitelnost** – nemožnost měnit výsledky projektu
 - **kontroly a výkaznictví**
 - **další výdaje** – administrativní, propagace, atd.
- = CENA je většinou vyšší než při financování z úvěru**



Financování prostřednictvím cizích zdrojů

■ negativní aspekty

- často složité projednání v zastupitelstvu
- náklady na úroky

■ řada pozitivních aspektů

- **dělám, co potřebuji** – nedělám ústupky
- nehrozí porušení rozpočtové kázně, penále
- **čas** – mám to hned (okamžitý užitek pro občany, levnější zakázky)
- **žádné výkaznictví** vůči poskytovateli
- nevážu lidské zdroje na spolupráci s **kontrolními orgány**

= **CENA je většinou nižší než u dotačních akcí**



Specifika obchodního vztahu obcí k bankám

- smlouva o **úvěru**
 - vyhrazená pravomoc **zastupitelstva obce**
- smlouva o **zřízení bankovního účtu; jiné právní jednání**
 - tzv. zbytková pravomoc **rady obce** (resp. starosty v obcích bez rady)

→ **§ 41 odst. 2:**

Právní jednání učiněná bez schválení příslušným orgánem obce jsou **absolutně neplatná**

- **zveřejňování smluv**
 - registr smluv – nad 50 000 Kč (ORP a kraje) – **absolutní neplatnost**
 - webové stránky obce – dotace nad 50 000 Kč (obce I. a II. typu)



Proč potřebujeme meziobecní spolupráci

- velký počet malých obcí a z toho plynoucí
 - nedostatečná administrativní kapacita pro **zajištění zejména podpůrných činností** (účetnictví, rozpočet, výkaznictví; (společné) zadávání veřejných zakázek, dotační management...)

CÍL

- zajištění vysoké kvality poskytovaných služeb
- snížení nákladu na výkon činností

RIZIKA / VÝZVY

- nastavení řídicího a kontrolního systému
 - odpovědnosti
 - zajištění auditní stopy o nakládání s veřejnými prostředky a o obsahu účetních případů



Efekty plynoucí z meziobecní spolupráce

Vyšší odbornost a kvalita služeb

- specializace na výkon daných činností, posílení administrativní kapacity, a z toho plynoucí vyšší kvalita poskytovaných služeb
- vzájemné předávání zkušeností
- lepší podmínky pro práci
- efektivnější vzdělávání
- možnost zastupování (nemoci, dovolené)

Efektivnější vynakládání veřejných prostředků

- snížení nákladu na výkon činností – obec nemusí platit zaměstnance na každou činnost, ale profituje z činnosti
- výhodnější ceny produktů v důsledku vyššího objemu poptávaných služeb nebo dodávek



Závěry a doporučení

- **neodkládat investiční projekty** (peníze na účtech rychle degradují)
- **opatrnost při realizaci dotačních investičních akcí**
 - seznámit se důkladně s dotačními podmínkami
 - nebude muset obec dělat i to, co nechce? → prodražování akce
 - udržitelnost – finanční, věcná
- **rozpočet** a střednědobý výhled
 - **vyhodnotit vývoj a stav finanční kondice obce** (provozní saldo, tj. kolik zbyde obci po úhradě provozu, případně vč. splátek dluhu, vývoj běžných příjmů a výdajů, dlouhodobých pohledávek a závazků, přiměřenost rezerv na účtech ...)
 - **revidovat příjmovou stranu** rozpočtu obce (místní poplatky, nájemné, koeficienty daně z nemovitých věcí...)
 - **profinancovat** alespoň **provozní saldo** obce



Děkuji za pozornost

monitor.statnipokladna.cz

<https://www.mfcr.cz/cs/verejny-sektor/uzemni-rozpocety/metodicka-podpora>

Ministerstvo financí
České republiky

