

# Aktuální otázky financování obcí a krajů



# Ekonomický vývoj



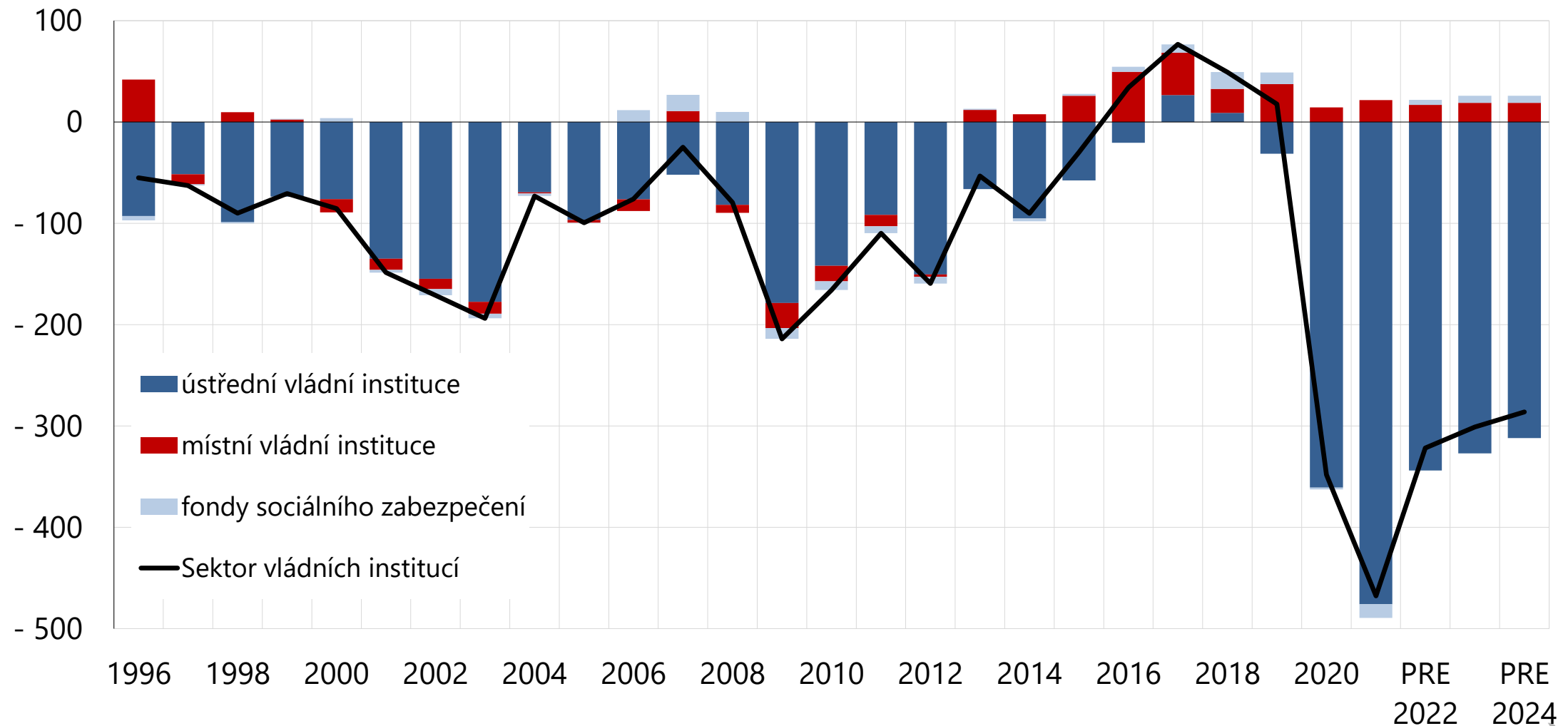
# Hlavní makroekonomické indikátory – leden 2022

		2016	2017	2018	2019	2020	2021	2022	2021	2022
								Aktuální predikce	Minulá predikce	
<b>Nominální hrubý domácí produkt</b>	<i>mld. Kč, b.c.</i>	4 797	5 111	5 410	5 790	5 694	6 103	6 617	6 038	6 498
	<i>růst v %, b.c.</i>	3,7	6,5	5,8	7,0	-1,7	7,2	8,4	6,0	7,6
<b>Reálný hrubý domácí produkt</b>	<i>růst v %, s.c.</i>	2,5	5,2	3,2	3,0	-5,8	2,9	3,1	2,5	4,1
Spotřeba domácností	<i>růst v %, s.c.</i>	3,8	4,0	3,5	2,7	-6,8	4,8	2,3	3,7	4,7
Spotřeba vládních institucí	<i>růst v %, s.c.</i>	2,5	1,8	3,8	2,5	3,4	1,9	0,4	2,3	0,4
Tvorba hrubého fixního kapitálu	<i>růst v %, s.c.</i>	-3,0	4,9	10,0	5,9	-7,5	0,8	5,4	4,6	5,4
Příspěvek čistých vývozu k růstu HDP	<i>p.b., s.c.</i>	1,4	1,2	-1,2	0,0	-0,5	-3,0	0,6	-2,5	0,4
Příspěvek změny zásob k růstu HDP	<i>p.b., s.c.</i>	-0,3	0,5	-0,5	-0,3	-0,8	3,2	0,0	1,6	0,0
<b>Deflátor HDP</b>	<i>růst v %</i>	1,1	1,3	2,6	3,9	4,4	4,1	5,2	3,4	3,4
<b>Míra inflace spotřebitelských cen</b>	<i>průměr v %</i>	0,7	2,5	2,1	2,8	3,2	3,8	8,5	3,5	6,1
<b>Zaměstnanost (VŠPS)</b>	<i>růst v %</i>	1,9	1,6	1,4	0,2	-1,3	-0,4	1,1	-0,5	0,8
<b>Míra nezaměstnanosti (VŠPS)</b>	<i>průměr v %</i>	4,0	2,9	2,2	2,0	2,6	2,8	2,3	3,0	2,7
<b>Objem mezd a platů (dom. koncept)</b>	<i>růst v %, b.c.</i>	5,7	9,2	9,6	7,8	0,2	5,7	5,4	5,3	5,1
<b>Saldo běžného účtu</b>	<i>% HDP</i>	1,8	1,5	0,4	0,3	3,6	-1,0	-1,3	-0,1	-0,3
<b>Saldo sektoru vládních institucí</b>	<i>% HDP</i>	0,7	1,5	0,9	0,3	-5,6	-6,1	.	-7,2	-4,4
<b>Předpoklady:</b>										
<b>Měnový kurz CZK/EUR</b>		27,0	26,3	25,6	25,7	26,4	25,6	24,4	25,6	25,0
<b>Dlouhodobé úrokové sazby</b>	<i>% p.a.</i>	0,4	1,0	2,0	1,5	1,1	1,9	3,3	1,9	2,7
<b>Ropa Brent</b>	<i>USD/barel</i>	44	54	71	64	42	71	76	70	72
<b>HDP eurozóny</b>	<i>růst v %, s.c.</i>	1,8	2,8	1,8	1,6	-6,5	5,1	3,9	5,0	3,9

Zdroj: ČNB, ČSÚ, Eurostat, U. S. Energy Information Administration. Výpočty a predikce MF ČR.



# Saldo sektoru vládních institucí a jeho institucionální struktura

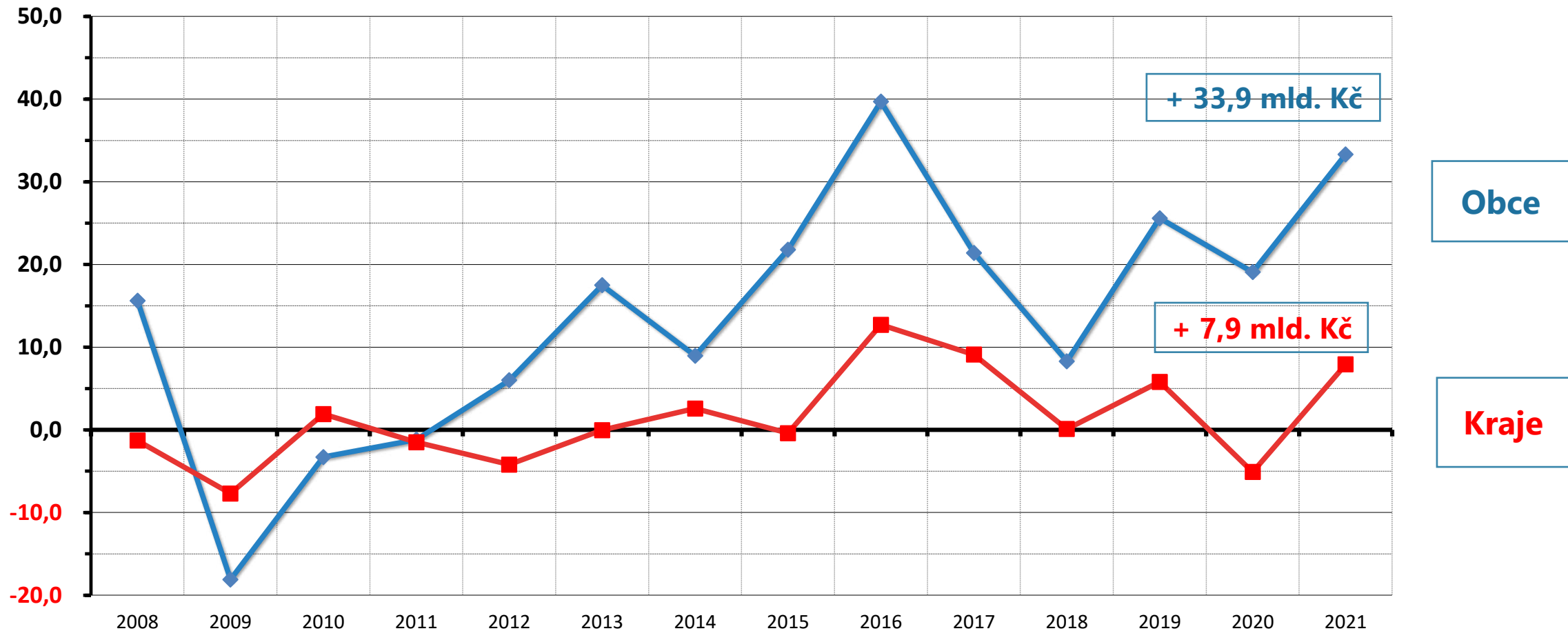


# Hospodaření ÚSC v roce 2021



# VÝVOJ SALDA HOSPODAŘENÍ OBCÍ A KRAJŮ

Vývoj salda hospodaření obcí a krajů v letech 2001 až 2021 (v mld. Kč)

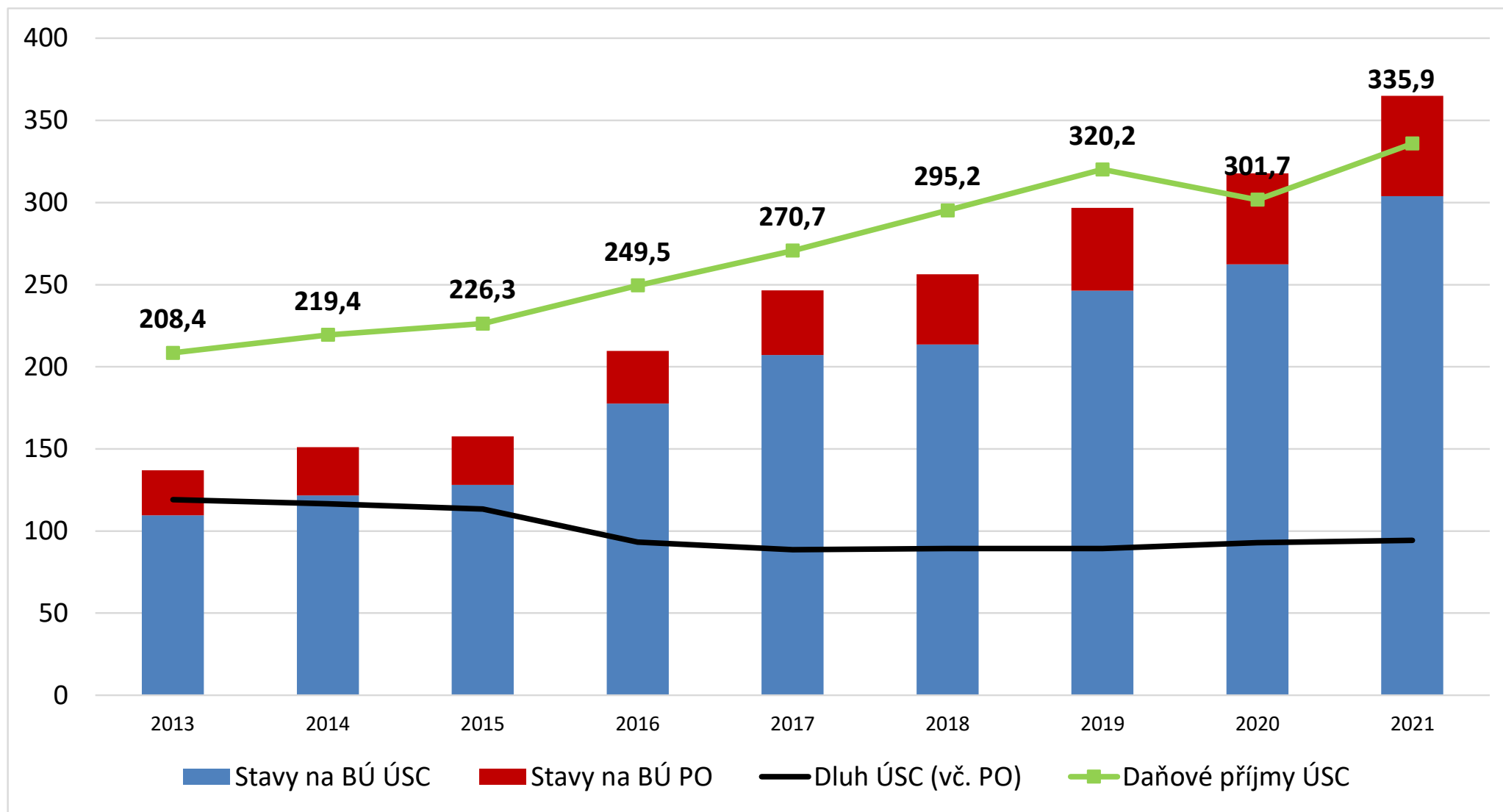


# PŘÍJMY A VÝDAJE OBCÍ A KRAJŮ 2020-2021

v mld. Kč	2020		2021		rozdíl 21-20		% změna	
	Obce	Kraje	Obce	Kraje	Obce	Kraje	Obce	Kraje
Daňové příjmy	230,8	70,8	256,0	79,9	25,2	9,1	110,9%	112,8%
Nedaňové příjmy	36,1	6,4	39,0	8,1	2,9	1,7	108,1%	126,6%
Kapitálové příjmy	7,0	0,2	10,2	0,5	3,2	0,2	146,1%	204,0%
Přijaté transfery	95,0	184,9	87,2	202,9	-7,9	18,0	91,7%	109,7%
<b>Příjmy celkem</b>	<b>368,9</b>	<b>262,3</b>	<b>392,4</b>	<b>291,3</b>	<b>23,4</b>	<b>29,0</b>	<b>106,3%</b>	<b>111,0%</b>
Běžné výdaje	252,1	229,5	261,9	249,6	9,8	20,1	103,9%	108,8%
Kapitálové výdaje	97,8	37,8	97,2	33,7	-0,7	-4,1	99,3%	89,2%
<b>Výdaje celkem</b>	<b>349,9</b>	<b>267,3</b>	<b>359,1</b>	<b>283,4</b>	<b>9,1</b>	<b>16,0</b>	<b>102,6%</b>	<b>106,0%</b>
<b>Saldo</b>	<b>19,0</b>	<b>-5,0</b>	<b>33,3</b>	<b>7,9</b>	<b>14,3</b>	<b>13,0</b>	<b>175,1%</b>	<b>258,0%</b>

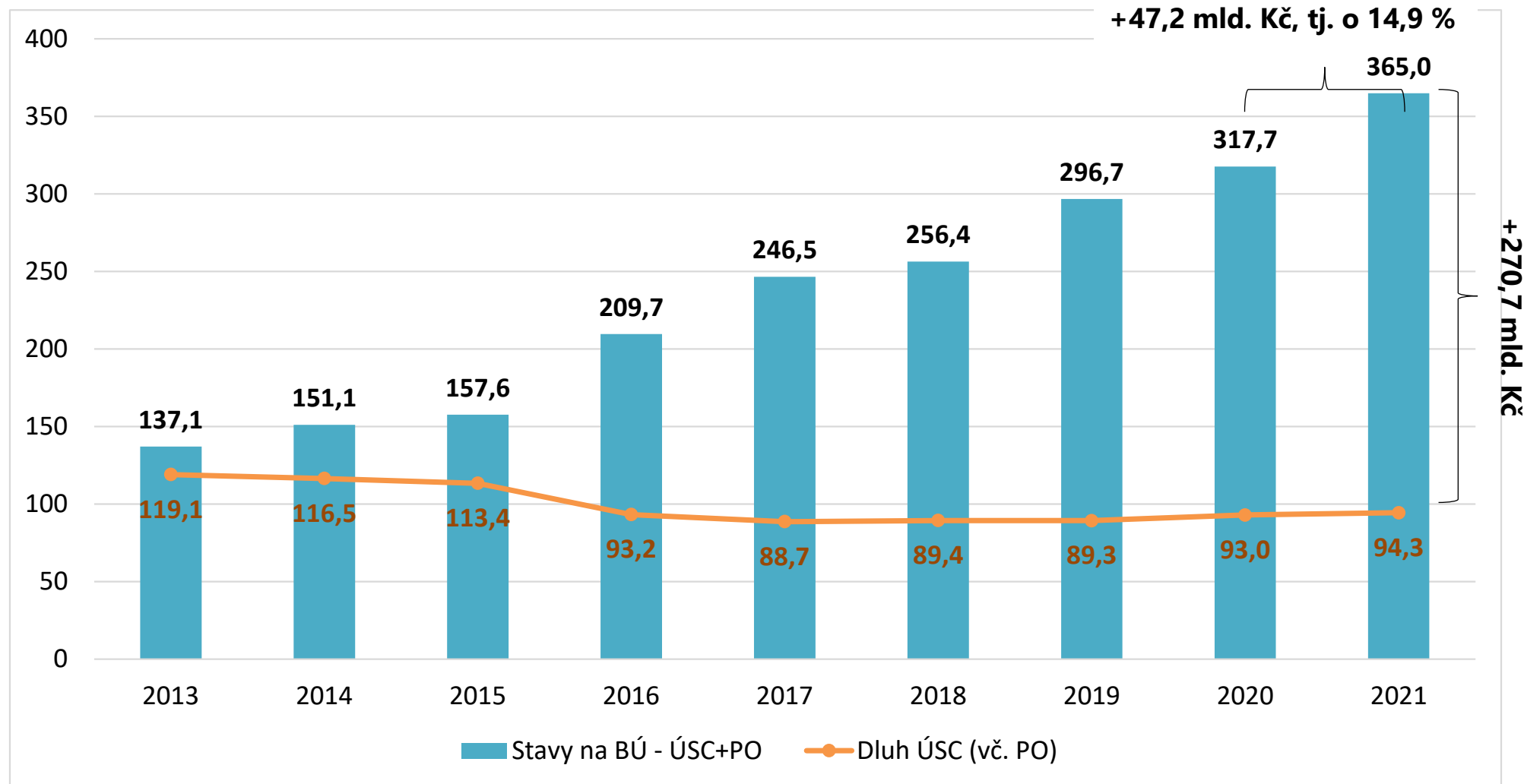


# Vývoj DP, stavu na BÚ, dluhu a ÚSC

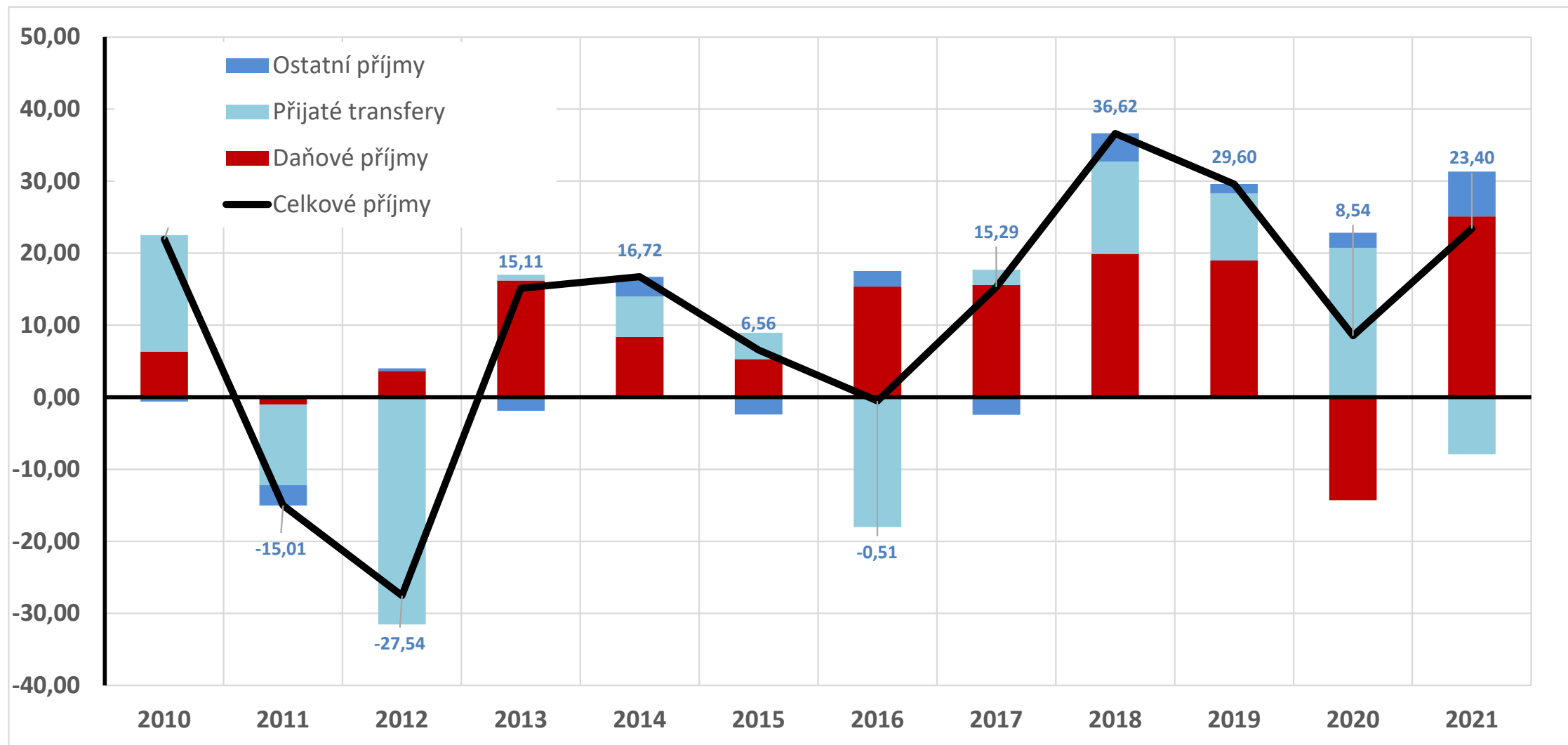




# Stav na účtech a dluh obcí včetně PO (v mld. Kč)



# Příjmy obcí – meziroční změna (v mld. Kč)

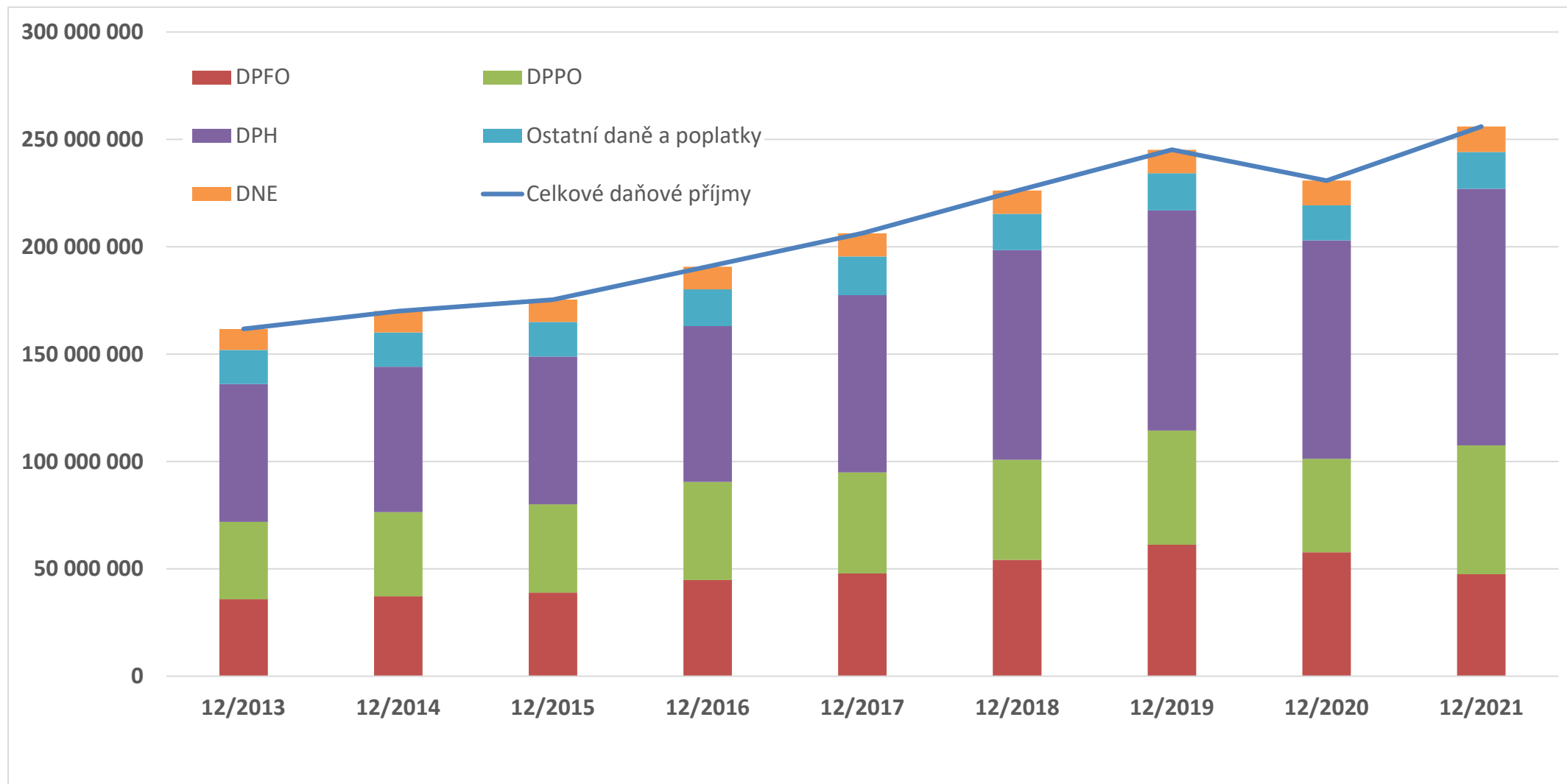


# Daňové příjmy obcí – prosinec 2021 (výkaz FIN)

Ukazatel	Období		Meziroční srovnání	
	12/2020	12/2021	mil. Kč	%
<b>I. Daňové příjmy</b>	<b>230 852,0</b>	<b>256 013,2</b>	<b>25 161,1</b>	<b>110,90</b>
z toho				
<b>Daně z příjmů fyzických osob</b>	<b>57 760,5</b>	<b>47 505,4</b>	<b>-10 255,1</b>	<b>82,25</b>
z toho				
<i>daň z příjmů FO placená plátcí</i>	51 981,3	38 703,2	-13 278,1	74,46
<i>daň z příjmů FO placená poplatníky</i>	837,1	2 458,4	1 621,3	293,69
<i>daň z příjmů FO vybíraná srážkou</i>	4 941,9	6 343,8	1 401,9	128,37
<b>Daně z příjmů právnických osob</b>	<b>43 571,8</b>	<b>60 047,0</b>	<b>16 475,2</b>	<b>137,81</b>
z toho				
<i>daň z příjmů právnických osob</i>	37 096,3	53 425,5	16 329,2	144,02
<i>daň z příjmů práv. osob za obce</i>	6 475,5	6 621,5	146,0	102,25
<i>daň z příjmů práv. osob za kraje</i>				
<b>Daně z přidané hodnoty</b>	<b>101 661,9</b>	<b>119 435,1</b>	<b>17 773,2</b>	<b>117,48</b>
<b>Daně a poplatky z vyb. čin. a služeb</b>	<b>16 294,0</b>	<b>17 144,2</b>	<b>850,3</b>	<b>105,22</b>
z toho				
<i>poplatky a odvody v obl. život. pros</i>	3 530,7	3 185,1	-345,6	90,21
<i>místní poplatky z vyb. čin. a služeb</i>	5 057,7	5 339,0	281,3	105,56
<i>ostatní odvody z vyb. a služeb</i>	521,3	516,9	-4,5	99,14
<i>správní poplatky</i>	2 259,1	2 567,0	307,9	113,63
<i>daně v oblasti hazardních her</i>	4 925,1	5 536,2	611,1	112,41
<b>Daň z nemovitých věcí</b>	<b>11 563,0</b>	<b>11 876,0</b>	<b>313,0</b>	<b>102,71</b>



# Struktura daňových příjmů obcí (v mld. Kč)

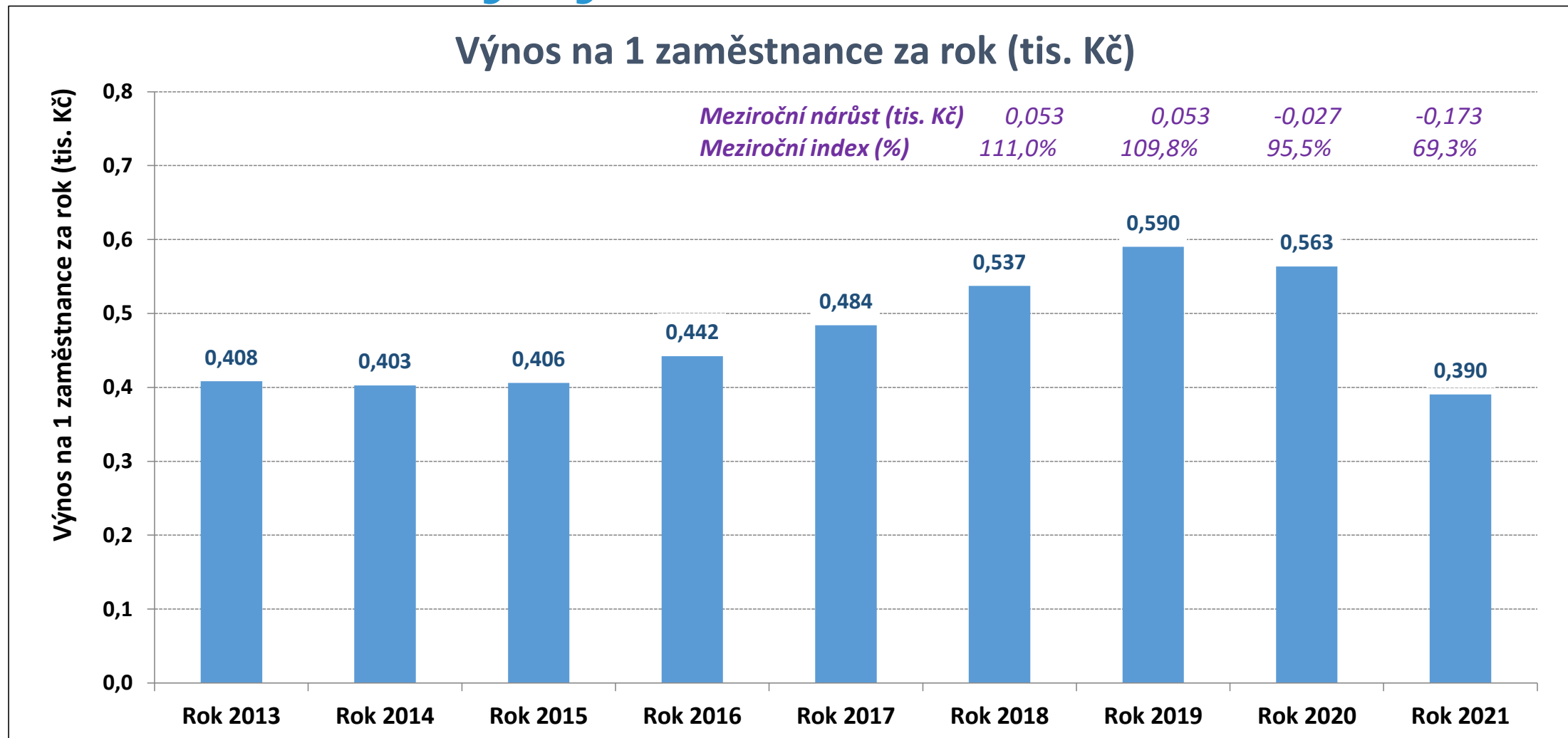


# Příspěvek obcím a krajům z titulu kompenzačního bonusu (kumulativně)

Stav k	Vyplácená výše daňového bonusu žadatelům (v Kč)	Příspěvek obcím (Kč)	Příspěvek krajům (Kč)	Pozn.	Vyplaceno obcím (Kč)	Vyplaceno krajům (Kč)
22.03.2021	318 623 997	69 689 441	24 929 142	X		
29.03.2021	1 748 057 104	382 335 050	136 767 988	X		
06.04.2021	2 813 199 735	615 303 046	220 104 747	vyplaceno	615 303 045,33	220 104 747,27
12.04.2021	3 726 159 604	814 985 629	291 534 727	X		
19.04.2021	5 506 050 233	1 204 283 307	430 793 370	X		
26.04.2021	6 990 970 850	1 529 065 144	546 973 559	X		
03.05.2021	8 007 714 765	1 751 447 373	626 523 603	X		
10.05.2021	8 958 955 809	1 959 502 815	700 948 703	X		
17.05.2021	10 046 088 521	2 197 280 481	786 005 966	X		
24.05.2021	11 082 134 016	2 423 884 352	867 066 165	X		
31.05.2021	11 857 878 040	2 593 555 085	927 760 378	X		
07.06.2021	12 505 688 314	2 735 244 148	978 445 054	X		
30.06.2021	13 808 387 120	3 020 170 431	1 080 368 208	vyplaceno	2 404 867 385,11	860 263 461,00
07.07.2021	13 852 003 105	3 029 710 119	1 083 780 723	X		
02.08.2021	14 250 900 465	3 116 956 950	1 114 990 452	X		
06.09.2021	14 409 125 799	3 151 563 995	1 127 370 003	X		
30.09.2021	14 413 749 062	3 152 575 195	1 127 731 727	vyplaceno	132 404 765,10	47 363 518,36
01.11.2021	14 415 745 968	3 153 011 958	1 127 887 965			
03.12.2021	14 416 429 323	3 153 161 421	1 127 941 430	vyplaceno	366 353,66	209 703,61
<b>Celkem</b>					<b>3 152 941 549,20</b>	<b>1 127 941 430,24</b>

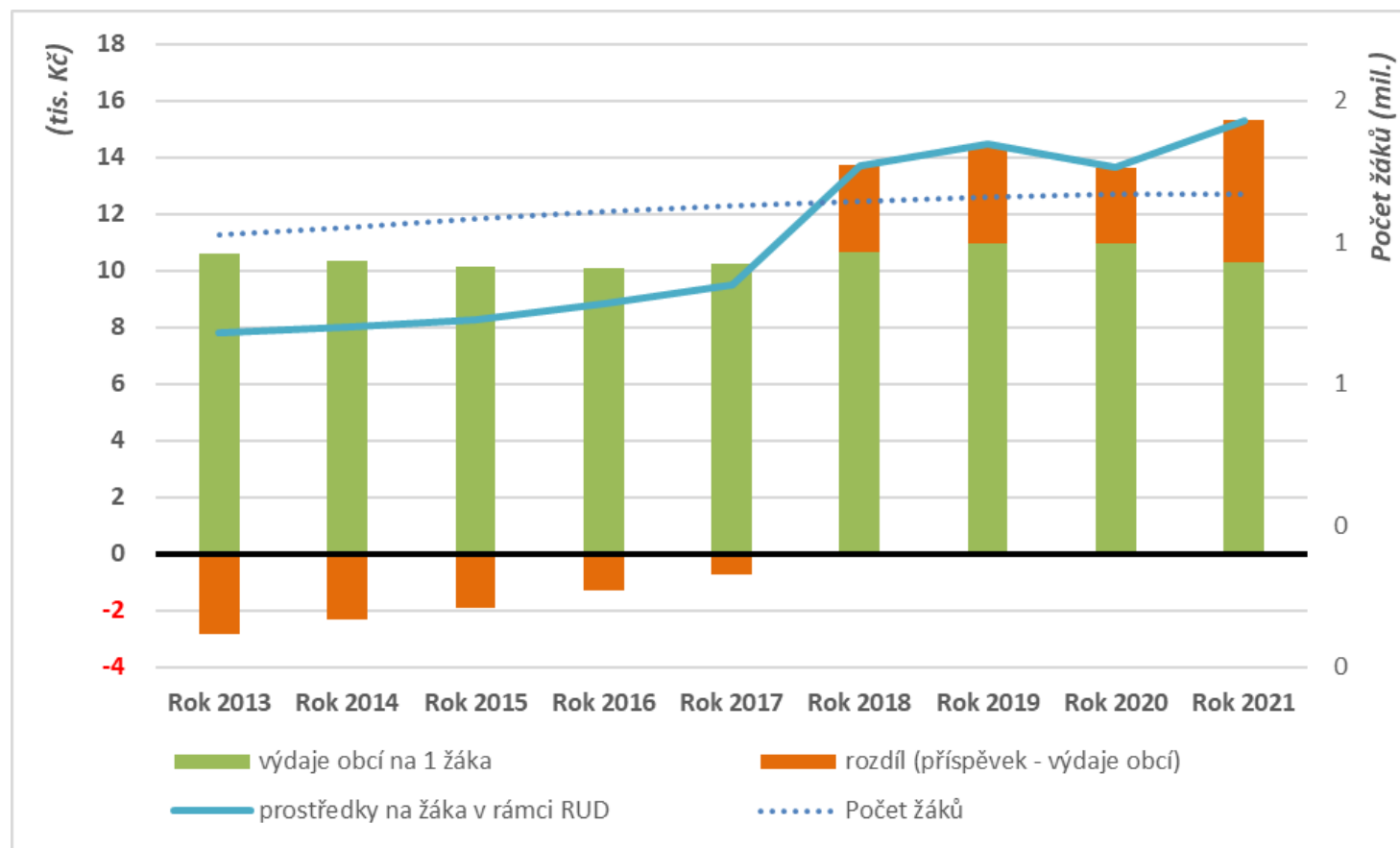


# Daňový výnos na 1 zaměstnance



# RUD NA ZÁKLADĚ POČTU DĚTÍ A ŽÁKŮ MŠ/ZŠ

	Rok 2013	Rok 2014	Rok 2015	Rok 2016	Rok 2017	Rok 2018	Rok 2019	Rok 2020	Rok 2021
Počet žáků	1 124 154	1 152 242	1 180 839	1 205 847	1 227 324	1 245 043	1 257 832	1 269 658	1 270 029
Prostředky na žáka v rámci RUD (tis. Kč)	7,780	8,023	8,246	8,806	9,506	13,706	14,462	13,626	15,309
výdaje obcí na 1 žáka (tis. Kč)	10,594	10,358	10,149	10,087	10,217	10,631	10,980	10,940	10,304
rozdíl (příspěvek - výdaje obcí) (tis. Kč)	-2,814	-2,336	-1,903	-1,281	-0,711	3,075	3,482	2,685	5,006



## ZÁVĚR:

- výdaje obcí v této oblasti jsou nižší než příjem z RUD
- případné úspory mohou být využity na investice obcí
- **Odhad prostředků na žáka pro rok 2022 – 15 710 Kč**



# Státní rozpočet na rok 2022





# Priority nového návrhu SR na rok 2022

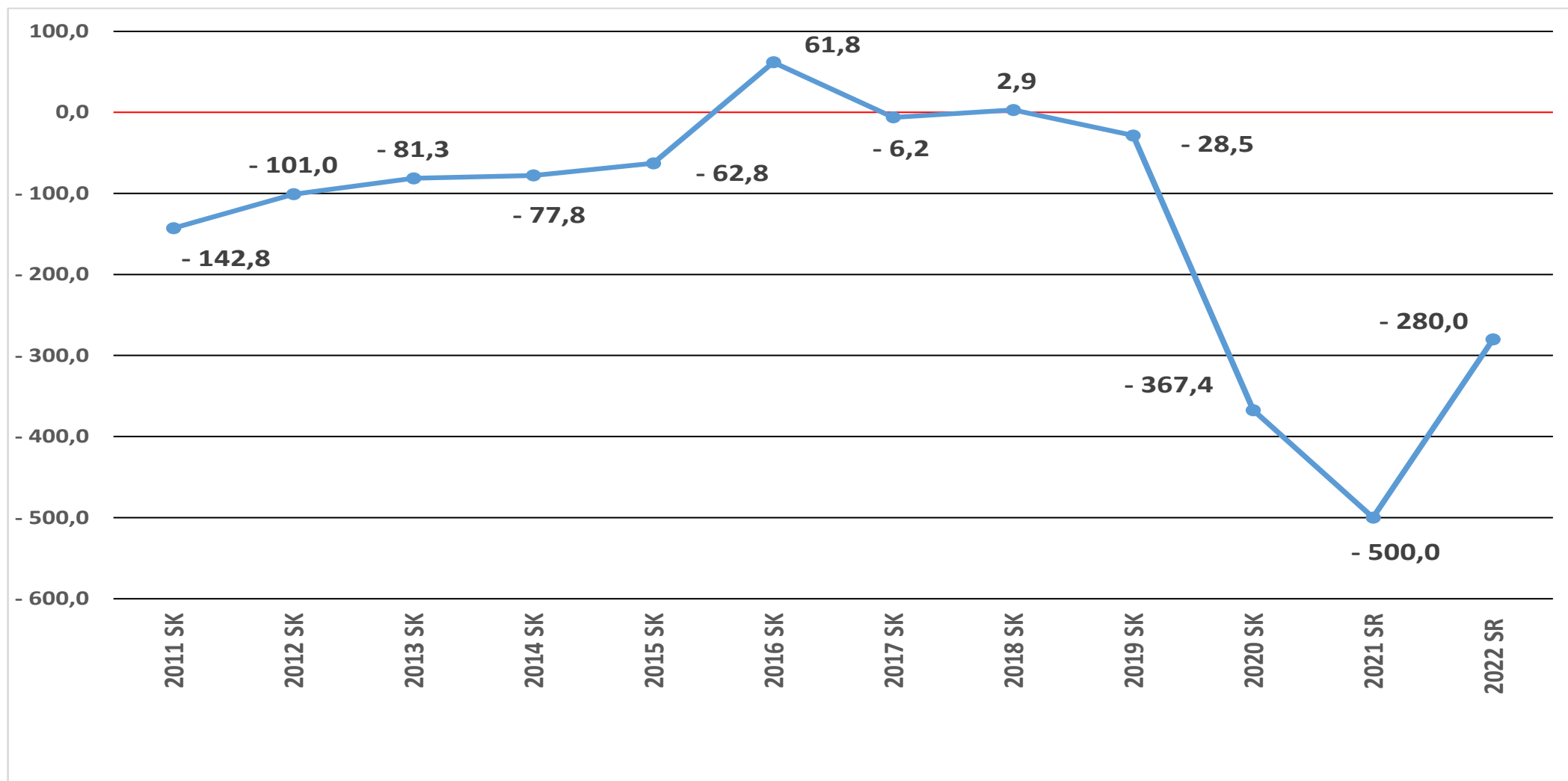
**V SR na rok 2022 jsou zahrnuty následující priority oproti návrhu SR z října 2021:**

- **Schodek SR klesne v roce 2022 téměř o 100 mld. Kč** oproti původnímu návrhu tedy z 376,6 mld. Kč na 280 mld. Kč
- **Úspory na straně provozu státu ve výši téměř 77 mld. Kč**  
např. úspory na provozních výdajích, na platech vč. příslušenství, zachování plateb za státní pojištění na úrovni roku 2021, snížení neinvestiční dotace podnikatelským subjektům, zejména dotace na podporu obnovitelných zdrojů energie o 8 mld. Kč, snížení kapitálových výdajů o investice, které nelze uskutečnit v roce 2022,
- **Dopad nové makroekonomické predikce na příjmy státního rozpočtu**  
aktualizace příjmů navýšila celkové příjmy o 62 mld. Kč,
- **Zahrnuty nové výdaje**  
zejména o výdaje na mimořádnou valorizaci důchodů, navýšení příspěvku na bydlení (řešení krize související s prudkým nárůstem cen energií), nárůst výdajů na obsluhu státního dluhu související s rostoucími úrokovými sazbami stanovenými ČNB a inflací. **Na podporu zmírnění důsledků pandemie Covid-19 jsou vyčleněny prostředky na kompenzace pro podnikatele, kompenzační bonus pro obce a kraje a navýšení vládní rozpočtové rezervy;**



# SALDO HOSPODAŘENÍ STÁTNÍHO ROZPOČTU

v mld. Kč



# Východiska daňové predikce 2022

## DPH

- pozitivní dopad
  - o ekonomický vývoj
  - o oživení cestovního ruchu
- negativní dopad
  - o dočasné prominutí DPH na vakcíny a testy COVID-19

## DPPO

- pozitivní dopad
  - o dodatečný jednorázový dopad zdanění rezerv pojišťoven
  - o dodatečný dopad rozšíření daňového základu v souvislosti se zrušením daně z nabytí nemovitých věcí
- negativní dopad
  - o dodatečný dopad tzv. mimořádných odpisů pro hmotný majetek zařazený v 1. a 2. odpisové skupině
  - o dodatečný dopad zvýšení limitu vstupní ceny pro zařídění do hmotného majetku na částku 80 tis. Kč
  - o dodatečný dopad osvobození výnosů ze státních dluhopisů
  - o dopad časově omezeného zvýšení limitu pro uplatnění odpočtu darů na 30 %



# Východiska daňové predikce 2022

## DPFO

### - pozitivní dopad

- nízká míra nezaměstnanosti
- oživování ekonomiky

### - negativní dopad

- zvýšení slevy na poplatníka
- zrušení superhrubé mzdy
- zvýšení daňového zvýhodnění na druhé, třetí a další děti
- zrušení stropu pro uplatnění daňového bonusu
- zavedení paušálního režimu
- zavedení peněžitého příspěvku na stravování
- časově omezené zvýšení limitu pro uplatnění odpočtu darů na 30 %
- školkové



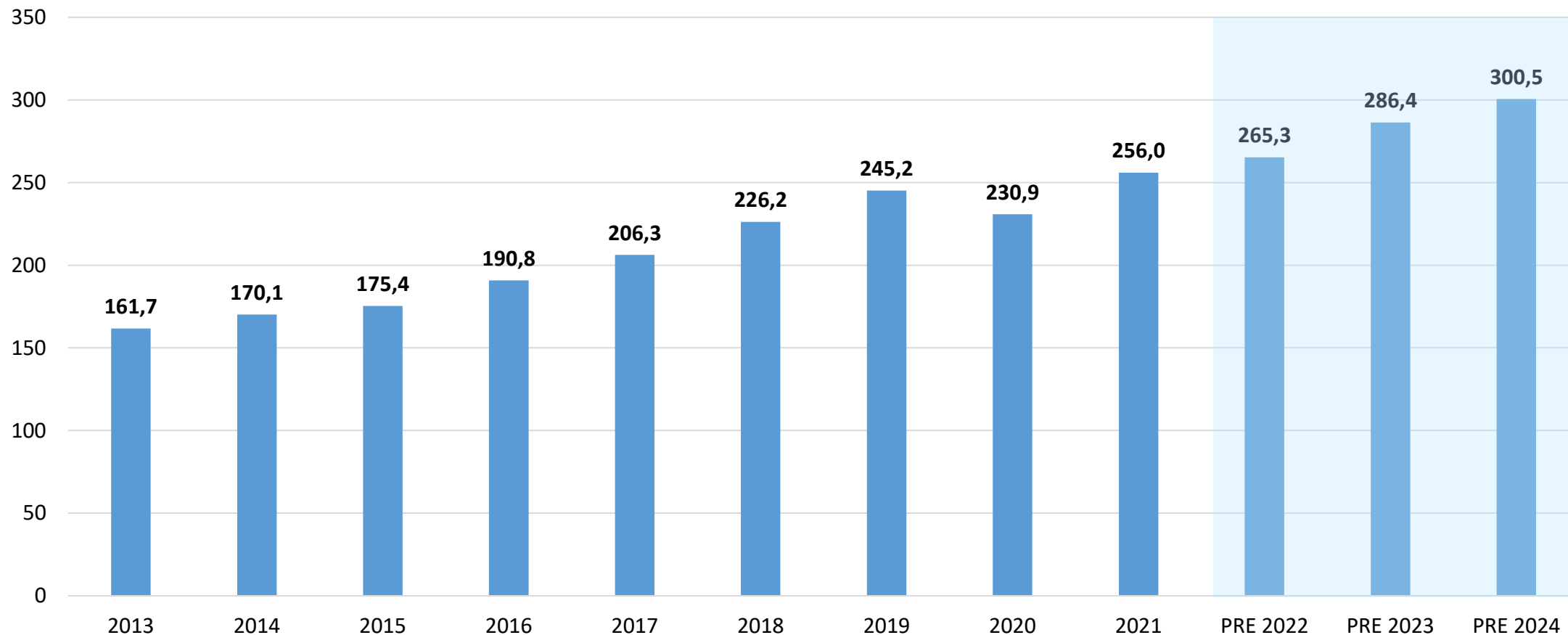
# Predikce vybraných daňových příjmů obcí (propočtová)

OBCE (mln. Kč)	2020		2021		2022			2023		
	2020	2021	2021-20	2021/20	2022	2022-21	2022/21	2023	2023-22	2023/22
	sl.2	sl.5	sl.5 - sl.2	sl.5 / sl.2	sl.8	sl.8 - sl.5	sl.8 / sl.5	sl.11	sl.11 - sl.8	sl.11 / sl.8
<b>DPH*</b>	<b>100,6</b>	<b>119,8</b>	<b>19,2</b>	<b>19,1%</b>	<b>130,9</b>	<b>11,1</b>	<b>9,3%</b>	<b>140,0</b>	<b>9,1</b>	<b>7,0%</b>
<b>DPPO celkem</b>	<b>45,7</b>	<b>58,3</b>	<b>12,6</b>	<b>27,6%</b>	<b>55,8</b>	<b>-2,5</b>	<b>-4,3%</b>	<b>62,1</b>	<b>6,3</b>	<b>11,3%</b>
<i>DPPO*</i>	37,9	51,8	13,9	36,7%	49,0	-2,8	-5,4%	54,9	5,9	12,0%
<i>DPPO plac. obcemi a kraji</i>	7,8	6,5	-1,3	-16,7%	6,8	0,3	4,6%	7,2	0,4	5,9%
<b>DPFO celkem*</b>	<b>57,2</b>	<b>46,7</b>	<b>-10,5</b>	<b>-18,4%</b>	<b>46,6</b>	<b>-0,1</b>	<b>-0,2%</b>	<b>50,8</b>	<b>4,2</b>	<b>9,0%</b>
<i>DPFO-zvl.sazba</i>	5,0	6,3	1,3	26,0%	7,1			7,8		
<i>DPFO- placená poplatníky (z přiznání)</i>	0,8	2,5	1,7	212,5%	1,8	-0,7	-28,0%	1,7	-0,1	-5,6%
<i>DPFO-placená plátcí celkem</i>	51,4	37,9	-13,5	-26,3%	37,7	-0,2	-0,5%	41,3	3,6	9,5%
<b>Daň z nemovitých věcí</b>	<b>11,6</b>	<b>11,9</b>		-	<b>11,8</b>			<b>11,8</b>	<b>0,0</b>	<b>0,0%</b>
<b>Místní, správní poplatky a ost.</b>	<b>7,7</b>	<b>8,4</b>	<b>0,7</b>	<b>9,1%</b>	<b>9,2</b>	<b>0,8</b>	<b>9,5%</b>	<b>10,1</b>	<b>0,9</b>	<b>9,8%</b>
<b>Poplatky za znečišť. život. prostř.</b>	<b>2,8</b>	<b>3,2</b>	<b>0,4</b>	<b>14,3%</b>	<b>2,8</b>	<b>-0,4</b>	<b>-12,5%</b>	<b>2,8</b>	<b>0,0</b>	<b>0,0%</b>
<b>Daň z hazardních her</b>	<b>5,5</b>	<b>5,5</b>	<b>0,0</b>	<b>0,0%</b>	<b>5,5</b>	<b>0,0</b>	<b>0,0%</b>	<b>5,9</b>	<b>0,4</b>	<b>7,3%</b>
<b>Celkem</b>	<b>231,1</b>	<b>253,8</b>	<b>+ 22,7</b>	<b>9,8%</b>	<b>262,6</b>	<b>+ 8,9</b>	<b>3,5%</b>	<b>283,5</b>	<b>+ 20,9</b>	<b>8,0%</b>
<b>Celkem RUD*</b>	<b>195,7</b>	<b>218,3</b>	<b>+ 22,6</b>	<b>11,5%</b>	<b>226,5</b>	<b>+ 8,2</b>	<b>3,8%</b>	<b>245,7</b>	<b>+ 19,2</b>	<b>8,5%</b>

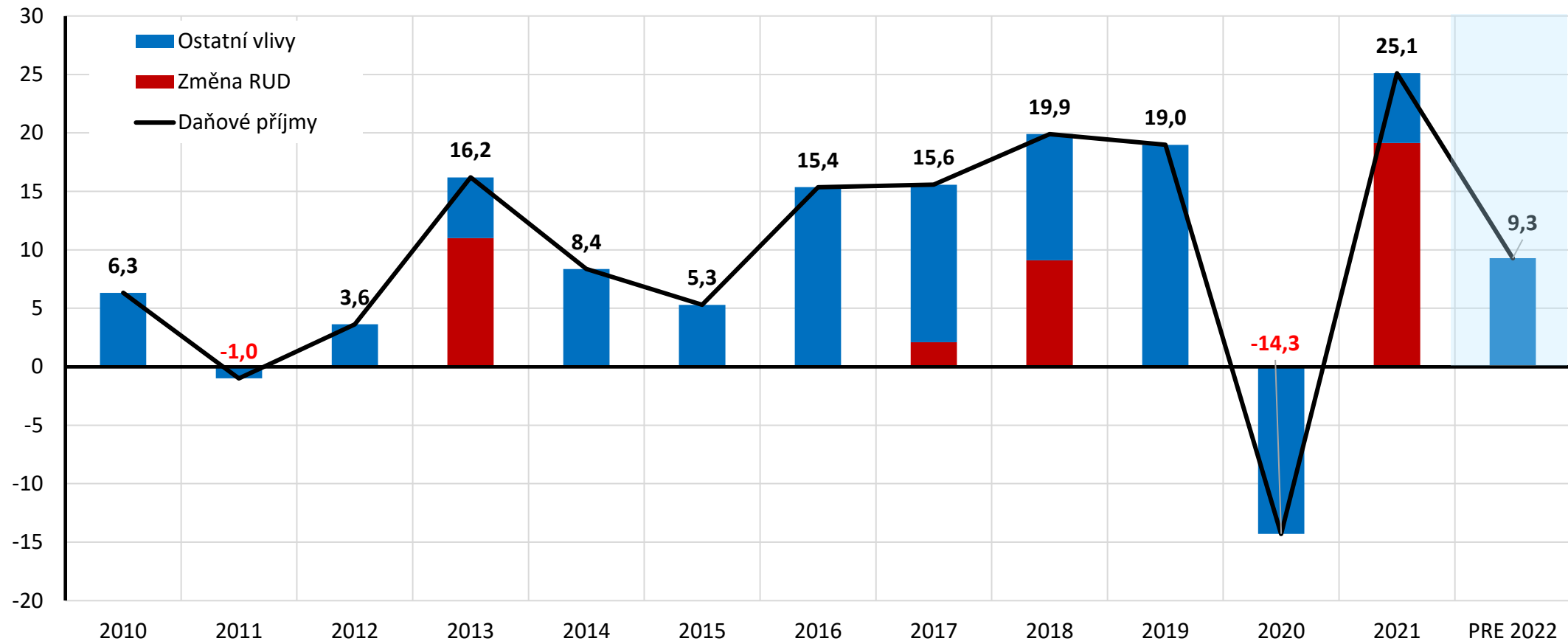
\* Praha je uvedena v sloupcích „kraje“ i „obce“ podle jejího podílu na RUD



# Vývoj daňových příjmů obcí a jejich výhled (v mld. Kč)



# Vývoj daňových příjmů obcí a jejich výhled (v mld. Kč) – meziroční změny



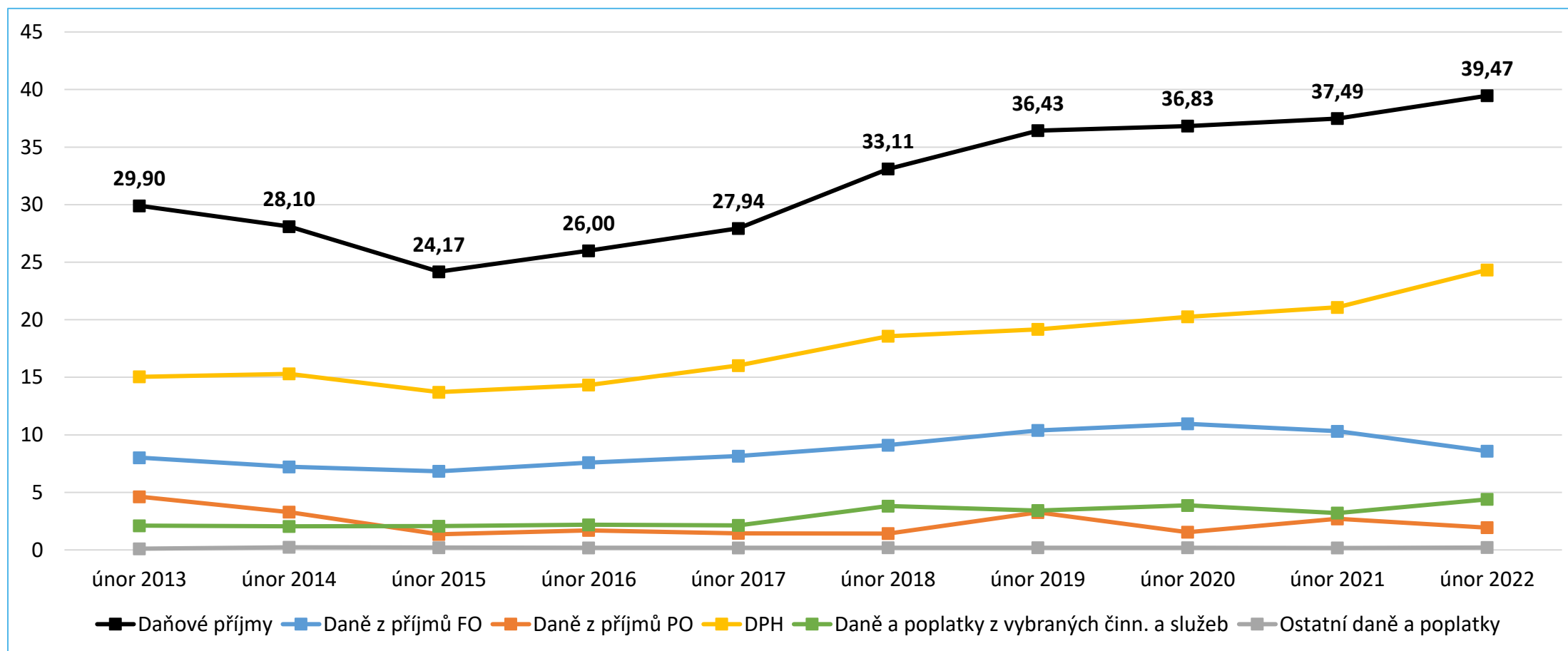
# Daňové příjmy obcí – únor 2022 (výkaz FIN)

Ukazatel	Období		Meziroční srovnání	
	02/2021	02/2022	mil. Kč	%
<b>Daňové příjmy</b>	<b>37 487,84</b>	<b>39 470,00</b>	1 982,16	5,29%
z toho:				
<b>Daně z příjmů fyzických osob</b>	10 317,44	8 584,69	-1 732,76	-16,79%
z toho:				
<i>ze závislé činnosti a funkčních požitků</i>	9 117,49	7 088,20	-2 029,28	-22,26%
<i>z přiznání</i>	229,13	302,35	73,23	31,96%
<i>z kapitálových výnosů</i>	970,83	1 194,13	223,30	23,00%
<b>Daně z příjmů právnických osob</b>	2 707,69	1 941,62	-766,07	-28,29%
z toho:				
<i>daň z příjmů právnických osob</i>	2 540,65	1 702,85	-837,81	-32,98%
<i>daň z příjmů právnických osob za obce</i>	167,03	238,77	71,74	42,95%
<b>Daň z přidané hodnoty</b>	21 080,61	24 330,58	3 249,97	15,42%
<b>Daně a poplatky z vybraných činností a služeb</b>	3 204,22	4 400,50	1 196,29	37,33%
z toho:				
<i>poplatky a odvody v oblasti život. prostředí</i>	503,91	270,91	-232,99	-46,24%
<i>místní poplatky z vybraných čin. a služeb</i>	1 219,12	1 755,17	536,05	43,97%
<i>ostatní odvody z vybraných čin. a služeb</i>	23,43	19,52	-3,92	-16,72%
<i>správní poplatky</i>	335,48	424,03	88,55	26,40%
<b>Daně v oblasti hazardních her</b>	1 122,27	1 930,87	808,60	72,05%
<b>Daň z nemovitých věcí</b>	177,79	212,23	34,44	19,37%





# Struktura daňových příjmů obcí (v mld. Kč)



# CELOSTÁTNÍ INKASO DANÍ – BŘEZEN 2022

DPH, DPFO, DPPO						Březen 2022	
mld. Kč	2017	2018	2019	2020	2021	2022	Graf
1. Q	169,25	186,36	195,05	204,26	178,10	201,68	
2. Q	359,50	386,41	412,03	355,75	387,72		
3. Q	540,70	583,69	630,62	579,03	603,19		
4. Q	745,16	807,21	861,12	818,72	836,86		
<b>Březen</b>	169,25	186,36	195,05	<b>204,26</b>	<b>178,1</b>	<b>201,68</b>	

**Meziroční rozdíl: 23,58 mld. Kč**

**Meziroční index: 113,2%**



# Příspěvek na výkon státní správy

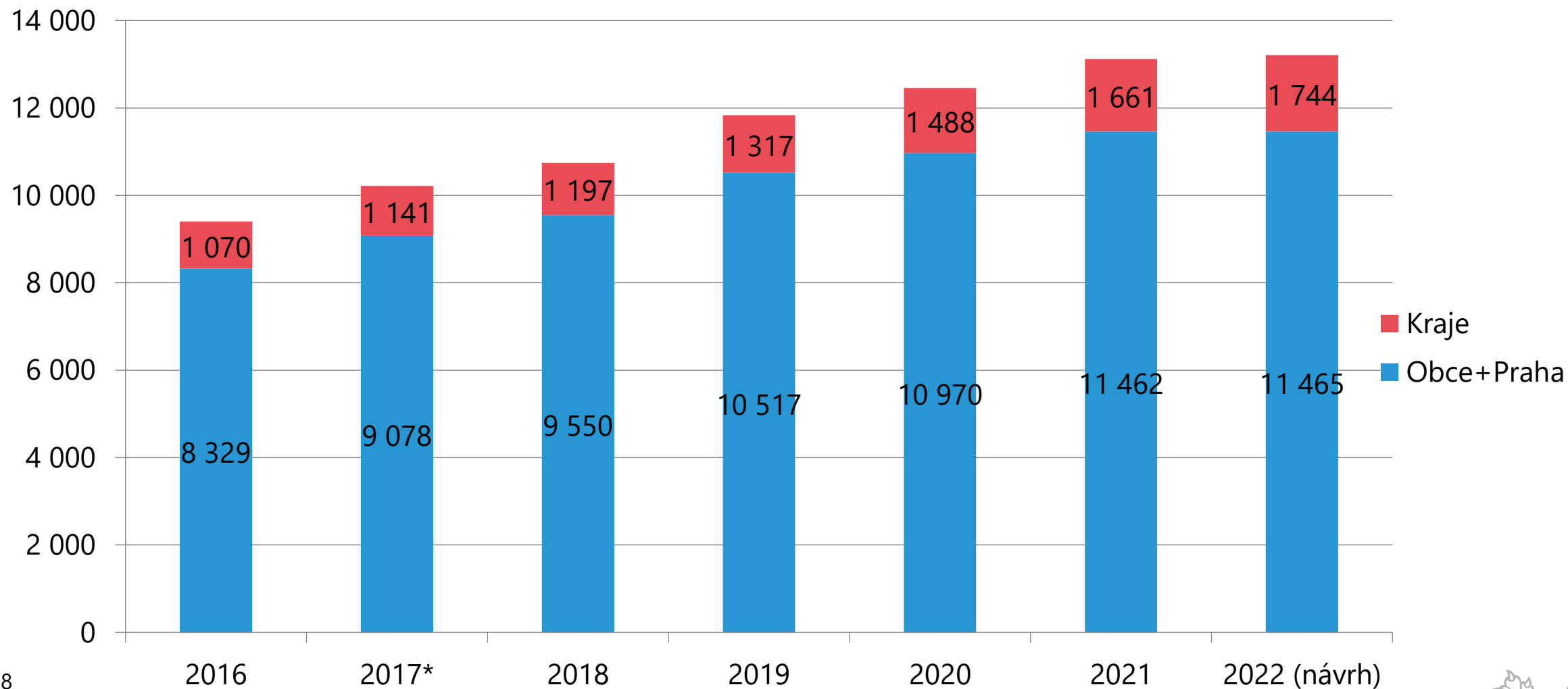
**SR 2022**

ROKY	OBCE + PRAHA			KRAJE			CELKEM		
	Příspěvek	Procentní meziroční nárůst	Meziroční nárůst	Příspěvek	Procentní meziroční nárůst	Meziroční nárůst	Příspěvek	Procentní meziroční nárůst	Meziroční nárůst
2016	8 329			1 070			9 399		
2017*	9 078	109%	749	1 141	107%	71	10 219	109%	820
2018	9 550	105%	472	1 197	105%	56	10 747	105%	528
2019	10 517	110%	967	1 317	110%	120	11 831	110%	1 084
2020	10 970	104%	453	1 488	113%	171	12 458	105%	627
2021	11 462	104%	492	1 661	112%	173	13 123	105%	665
<b>2022</b>	<b>11 465</b>	<b>100%</b>	<b>3</b>	<b>1 744</b>	<b>105%</b>	<b>83</b>	<b>13 209</b>	<b>101%</b>	<b>86</b>
<b>Celkem 2022-2016</b>		<b>138%</b>	<b>3 136</b>		<b>163%</b>	<b>674</b>		<b>141%</b>	<b>3 810</b>

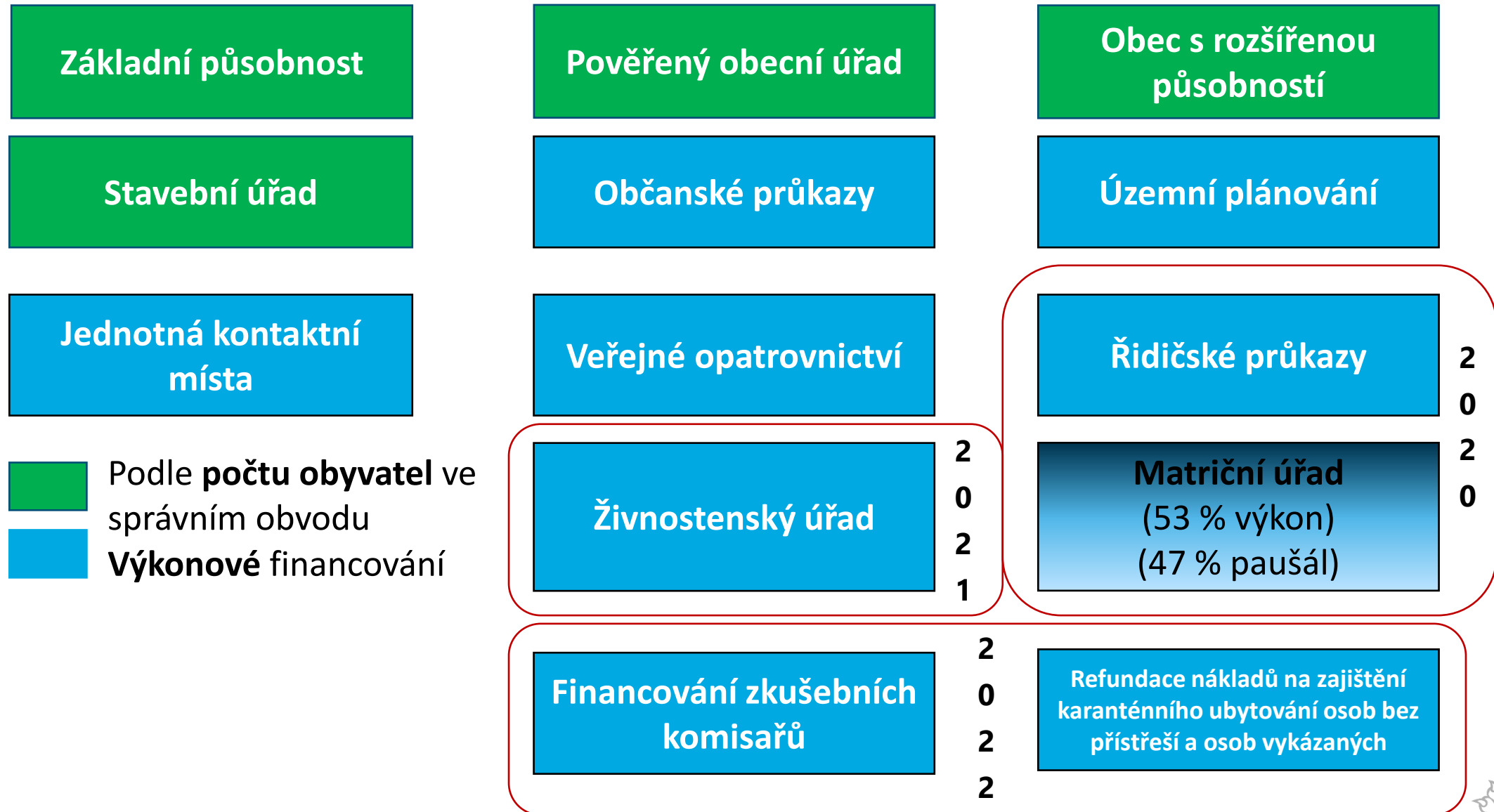
- valorizace 2022: obce 0 %; kraje 5 %



# Navyšování příspěvku na výkon státní správy (dle předběžného návrhu)



# Financování přenesené působnosti (obce)



# Sazby úhrad vybraných agend přenesené působnosti

Agenda (rozhodné období)	2021	2022
<b>veřejné opatrovnictví(k 31.3.2021)</b>	<b>30 500</b>	<b>30 500</b>
<b>občanské průkazy (1.1 – 31.12.2020)</b>	<b>139</b>	<b>139</b>
aktivace elektronického čipu OP	<b>35</b>	<b>35</b>
<b>řidičské průkazy (1.1 – 31.12.2020)</b>	<b>139</b>	<b>139</b>
<b>matrika (1.1 – 31.12.2020) 53% tvoří výkonová složka</b>		
zápis v knize manželství/partnerství	<b>2 964</b>	<b>2 964</b>
zápis v knize úmrtí	<b>988</b>	<b>988</b>
zápis v knize narození	<b>741</b>	<b>741</b>
určení otcovství	<b>247</b>	<b>247</b>
<b>územní plánování (1.1 – 31.12.2020)</b>		
závazné stanovisko	<b>2 706</b>	<b>2 706</b>
<b>živnostenský úřad (1.1 – 31.12.2020)</b>		
příspěvek za každé avízo, tj. změnu a doplnění údajů ze základních registrů	<b>338</b>	<b>338</b>
<b>od roku 2022</b>		
<b>financování zkušebních komisařů (1.1 – 31.12.2020)</b>		
zkouška z předpisů o provozu na pozemních komunikacích a zdravotnické přípravy u skupin A, B, T, C, D vč. podskupin		<b>108</b>
zkouška ze znalosti ovládnání a údržby u skupin C, D vč. podskupin		<b>81</b>
zkouška z praktické jízdy u skupin A, B, T vč. podskupin		<b>325</b>
zkouška z praktické jízdy u skupin C, D vč. podskupin		<b>406</b>
zkouška z profesní způsobilosti řidiče		<b>217</b>
<b>refundace nákladů na zajištění karanténního ubytování osob bez přístřeší a osob vykázaných (za období 12. 3. 2020 až 30. 4. 2021)</b>		odvíjí se od počtu ubytovaných osob a od vykázaných nákladů souvisejících s ubytovací povinností (dle pravidel MV ČR)

# Ostatní

**Rozpočtové určení daní**

**Nový kompenzační bonus – mimořádný příspěvek obcím a krajům**

**Vyhláška o rozpočtové skladbě**

**Předkládání údajů pro hodnocení plnění rozpočtů ÚSC a DSO**

**Metodická pomůcka - Pomoc Ukrajině – rozpočtové zachycení**



# Rozpočtové určení daní

- navýšení základu, ze kterého se počítá RUD obcí u **DPFO z příznání** ze 60 % na 100 % (pozitivní dopad pro obce cca 0,8 mil. Kč, pro kraje cca 0,3 mil. Kč)
- navýšení podílu obcí a krajů na sdílených daních (dle predikce srpen 2021)
  - obce: z 23,58 % na **25,84 %**; dopad + 17,9 mld. Kč
  - kraje: z 8,92 % na **9,78 %**; dopad + 6,8 mld. Kč





## Vývoj podílu obcí na stanovené části výnosu daní dle zákona č. 243/2000 Sb., o rozpočtovém určení daní, ve znění pozdějších předpisů

PROCENTNÍ PODÍL OBCÍ	2001-2007	2008-2011	2012	2013-2015	2016	2017	2018-2020	od 2021
<b>Daň z přidané hodnoty</b>	20,59%	21,40%	19,93%	20,83%	20,83%	21,40%	23,58%	25,84%
<b>Daň z příjmů právnických osob</b>	20,59%	21,40%	21,40%	23,58%	23,58%	23,58%	23,58%	25,84%
<b>Daň z příjmů fyzických osob - zvláštní sazba</b>	20,59%	21,40%	21,40%	23,58%	23,58%	23,58%	23,58%	25,84%
<b>Daň z příjmů fyzických osob - placená poplatníky</b>	20,59%	21,40%	21,40%	23,58%	23,58%	23,58%	23,58%	25,84%
<b>Daň z příjmů fyzických osob - placená plátcí</b>	20,59%	21,40%	21,40%	22,87%	23,58%	23,58%	23,58%	25,84%
<b>Daň z příjmů fyzických osob placená plátcí podle počtu zaměstnanců s výkonem práce v obci</b> <i>(v zákoně od r. 2002)</i>	1,50%	1,50%	1,50%	1,50%	1,50%	1,50%	1,50%	1,50%
<b>Daň z příjmů fyzických osob - placená poplatníky dle bydliště FO podávající přiznání</b>	30,00%	30,00%	30,00%	30,00%	30,00%	0,00%	0,00%	0,00%
<b>Daň z nemovitých věcí dle umístění nemovité věci</b>	100 %	100 %	100 %	100 %	100 %	100 %	100 %	100 %

**+ daň z hazardu:** 65 % technické hry (obce s hracími automaty)  
30 % ostatní hry



# Výplata kompenzačního bonusu v roce 2022

- Bude se postupovat podle zákona č. 519/2021 Sb., o kompenzačním bonusu pro rok 2022.
- Výplata prostředků bude realizována po ukončení rozpočtového provizoria, a to pokud nárok v jednotlivých případech překročí 500 Kč.
- Pro propočet výše příspěvku jednotlivým obcím se bude postupovat podle poslední aktuální vyhlášky k RUD. U krajů dle přílohy č. 1 k zákonu o RUD. ÚSC přísluší 80% z částky vyplaceného kompenzačního bonusu.
- Dle zákona by MF mělo prostředky uvolnit obcím a krajům do 15. 4. 2022.
- Výplata obcím bude provedena prostřednictvím krajů na účty obcí vedené u ČNB.
- Dle předběžných odhadů se bude výše mimořádného příspěvku obcím a krajům pohybovat do výše 1,3 mld. Kč (jedná se o výplatu mimořádného příspěvku za bonusové období od 22.11.2021 – do 31.12.2021 a za bonusové období od 1.1.2022 – 31.1.2022).



# Vyhláška o rozpočtové skladbě

- nová vyhláška o rozpočtové skladbě (č. 412/2021 Sb.)
- vyhlášku bylo nezbytné upravit v souladu se současnými legislativně-technickými požadavky na právní předpisy (námět komise LRV)
  - ✓ změna struktury právního předpisu (úprava paragrafového znění)
  - ✓ odstranění obsahové náplně položek a paragrafů
  - ✓ Vydání pokynu k rozpočtové skladbě (zveřejněn na webu MF)
- zrušení položky 5193 – Výdaje na územní dopravní obslužnost
  - ✓ důvod: nejedná se o druhové třídění, ale o odvětvové třídění (viz § 2292 až 2295 s odkazem na stejný právní předpis)
  - ✓ otázka: jaké jsou celkové výdaje na dopravní obslužnost (paragraf x položka)
  - ✓ vykázání v rámci transferu na příslušném § 2292 až 2295



# Předkládání údajů pro hodnocení plnění rozpočtů ÚSC a DSO

- Novela vyhlášky č. 5/2014 Sb. → vyhláška č. 514/2021 Sb.
  - městské části hl. m. Prahy budou předávat FIN 2-12 M do CSÚIS 1x ročně prostřednictvím magistrátu
  - v části IX. výkazu FIN 2-12 M **vykazovány** přijaté transfery a půjčené prostředky ze SR a SF, včetně **výdajů realizovaných z přijatých transferů a půjčených peněžních prostředků**
    - ✓ upravená část poprvé předána za období leden až srpen 2022, tedy do 20. září 2022
  - od roku 2022 již nebude požadováno předkládat předběžné vyúčtování voleb
  - z vyhlášky odstraněny RRRS



# Pomoc Ukrajině – rozpočtové zachycení

- Pro výdaje ÚSC týkající se poskytnutí pomoci Ukrajině a jejímu obyvatelstvu bude použit **paragraf 6221 – Humanitární zahraniční pomoc přímá**
- V případě druhového třídění výdajů se pro věcnou pomoc, vč. pořízení dl. majetku za tímto účelem, použije **položka 5194 – Výdaje na věcné dary**
- **Zatřídění výdaje na věcnou pomoc: položka 5194 a paragraf 6221**
- V případě **finanční pomoci** se bude jednat zejména o následující transfery:
  - ✓ **Podseskupení 522** – Neinv. Transfery neziskovým apod. osobám (např. nadace, spolky, atd.)
  - ✓ **Položku 5492** – Dary fyzickým osobám
  - ✓ **Položku 5520** – Neinvestiční transfery cizím státům (např. velvyslanectví)
  - ✓ **Položku 5531** – Peněžní dary do zahraničí (např. partnerské obce)
- V případě **inv. transferů** vymezených v **odst. 17 Vymezení některých pojmů v [Pokynu k postupu podle vyhlášky MF č. 412/2021 Sb., o rozpočtové skladbě \(verze od 2. 2. 2022\)](#)**, zatřídí se výdaj na **položku seskupení 63 – Investiční transfery**
- V případě kdy **organizátorem veřejné sbírky je ÚSC**, tak se **použije položka 5229 – Ostatní neinv. transfery neziskovým a podobným org.**



# Pomoc Ukrajině – nejčastější rozpočtové zachycení

- Peněžní dary fyzickým osobám
  - ✓ Položka 5492, paragraf 6221 (obyv. Ukrajiny na území ČR)
  - ✓ Položka 5531, paragraf 6221 (obyv. Ukrajiny v zahraničí)
- Konkrétní ÚSC na Ukrajině (např. partnerské město)
  - ✓ Položka 5531, paragraf 6221
- Velvyslanectví Ukrajiny v Praze (zastupitelský úřad cizího státu)
  - ✓ Položka 5520, paragraf 6221
- Církevní právnická osoba (např. Charita Česká republika – Charita pro Ukrajinu)
  - ✓ Položka 5223, paragraf 6221
- Ústav (např. Pomozte Ukrajině s Pamětí národa, organizuje sbírka Paměť národa organizace Post Bellum)
  - ✓ Položka 5221, paragraf 6221)
- Obecně prospěšná společnost (např. Člověk v tísni – SOS UKRAJINA, SOS ADRA – Pomoc Ukrajině)
  - ✓ Položka 5221, paragraf 6221)
- Spolek (např. Český červený kříž – Veřejná finanční sbírka na pomoc Červeného kříže Ukrajině; UNICEF – sbírka pro pomoc Ukrajině)
  - ✓ Položka 5222, paragraf 6221
- ÚSC pořádající veřejnou sbírku nebo jednající za skupinu obcí
  - ✓ Položka 5229, paragraf 6221



# Děkuji za pozornost

[monitor.statnipokladna.cz](https://monitor.statnipokladna.cz)

<https://www.mfcr.cz/cs/verejny-sektor/uzemni-rozpocety/metodicka-podpora>

