



Financování a hospodaření obcí, krajů, zadluženost, inkaso sdílených daní, rozpočet 2016

Karla Rucká

Ministerstvo financí

3.11. 2015



Obsah prezentace

Hospodaření obcí a krajů v roce 2015
(vývoj daňových příjmů a jejich plnění)



Návrh státního rozpočtu 2016
(predikce hospodaření obcí a krajů)



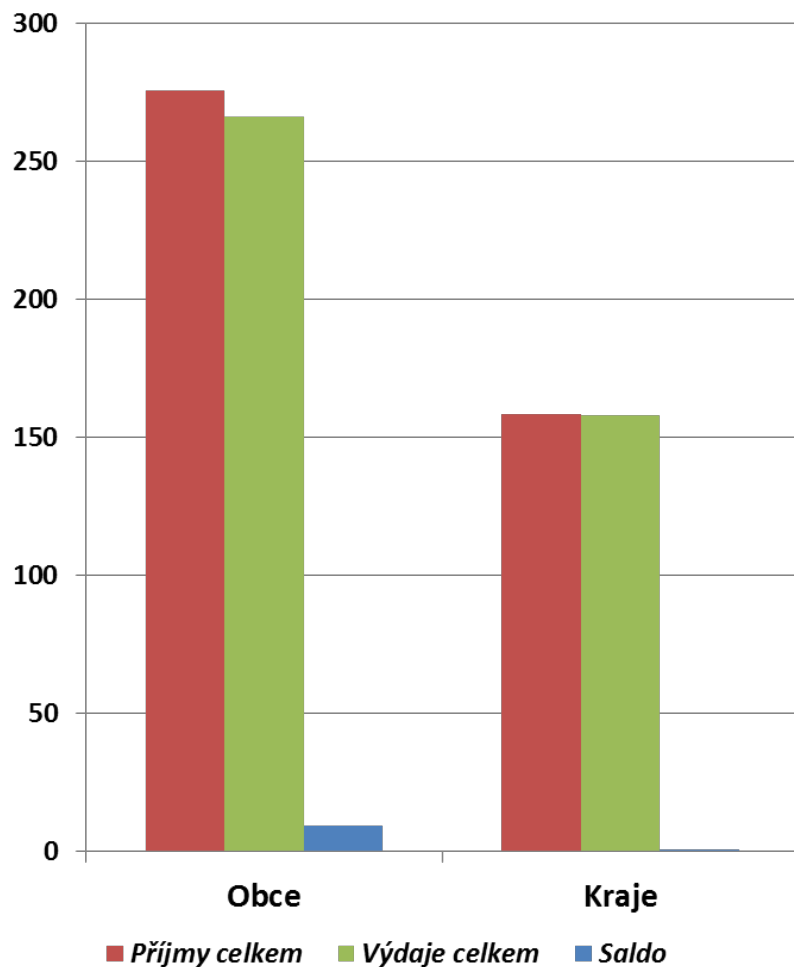


Hospodaření obcí a krajů v roce 2015





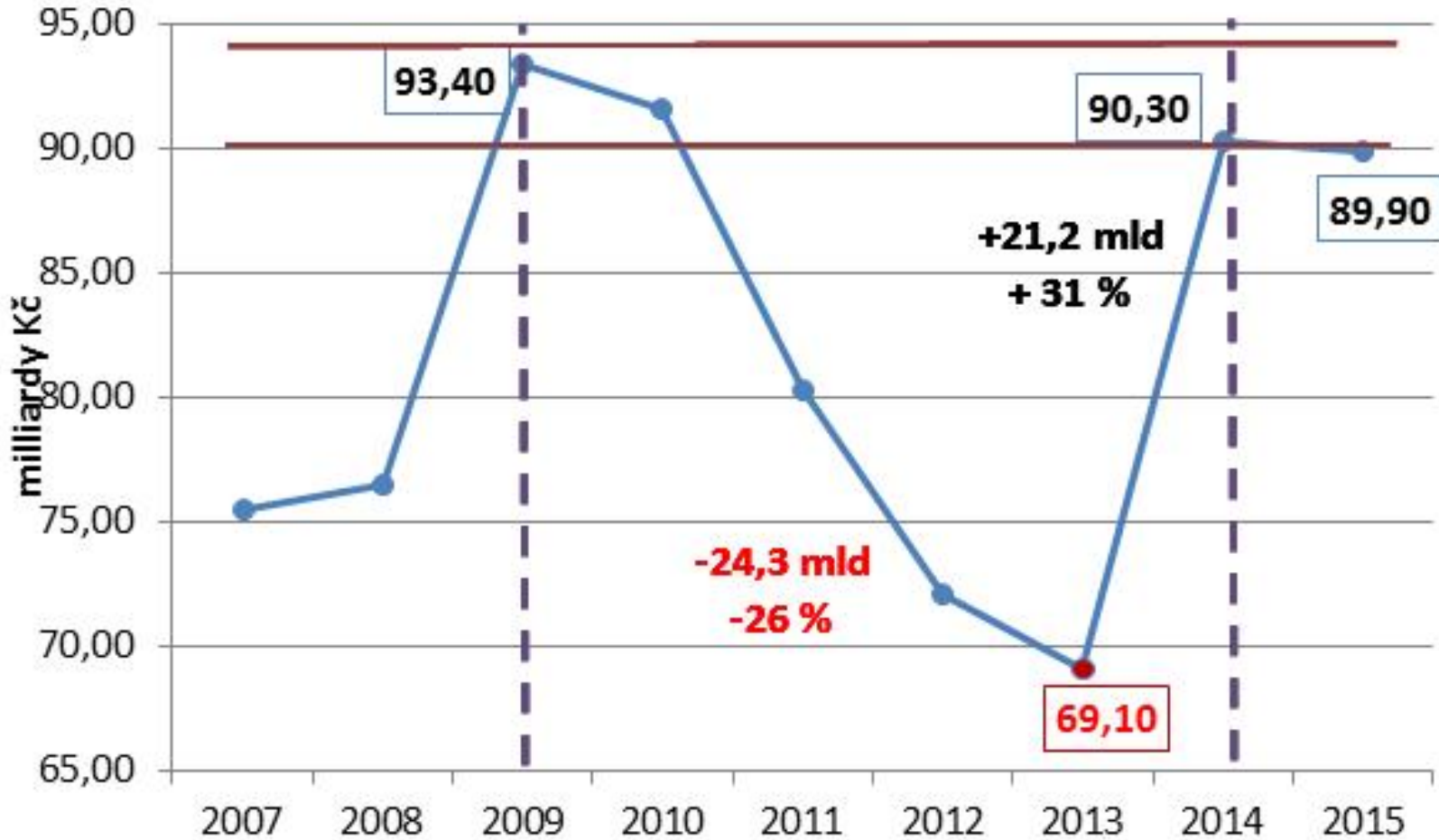
Příjmy a výdaje obcí a krajů v roce 2015



v mld. Kč	Očekávaná skutečnost 2015	
	Obce	Kraje
Daňové příjmy	172,1	50
Nedaňové příjmy	28,9	4,8
Kapitálové příjmy	5,7	0,3
Přijaté transfery	68,8	103,3
ze SR	46,1	93,2
Příjmy celkem	275,5	158,4
Běžné výdaje	182	135,2
Kapitálové výdaje	84,4	22,7
Výdaje celkem	266,4	157,9
Saldo	9,1	0,5



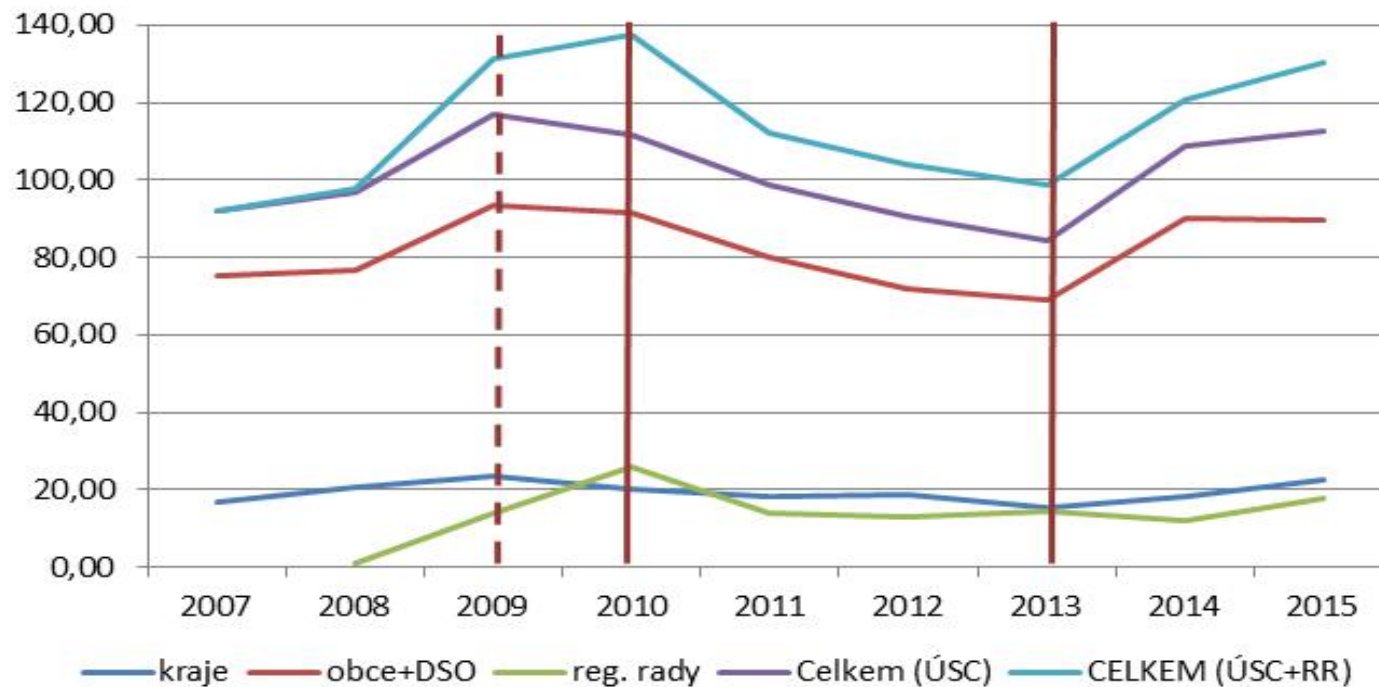
Kapitálové výdaje obcí





Kapitálové výdaje ÚSC a regionálních rad

v mld. Kč	2007	2008	2009	2010	2011	2012	2013	2014	2015	2015/14
kraje	16,70	20,50	23,70	20,00	18,30	18,60	15,30	18,50	22,70	23%
obce+DSO	75,50	76,50	93,40	91,60	80,30	72,10	69,10	90,30	89,90	0%
reg. rady		0,90	14,10	25,80	13,80	13,20	14,20	12,20	17,90	47%
Celkem (ÚSC)	92,20	97,00	117,10	111,60	98,60	90,70	84,40	108,80	112,60	3%
CELKEM (ÚSC+RR)	92,20	97,90	131,20	137,40	112,40	103,90	98,60	121,00	130,50	8%





Daňové příjmy obcí: 09/2015 vs. 09/2014 (skutečnost)

Ukazatel	Období		Meziroční srovnání	
	09/2014	09/2015	tis. Kč	%
Daňové příjmy	129 166 505	130 703 755	1 537 250	101,2%
z toho:				
Daně z příjmů fyzických osob	27 712 617	27 740 496	27 879	100,1%
z toho:				
<i>ze závislé činnosti a funkčních požitků</i>	23 068 050	22 956 003	-112 047	99,5%
<i>z příznání</i>	1 976 707	1 935 261	-41 446	97,9%
<i>z kapitálových výnosů</i>	2 667 624	2 848 561	180 937	106,8%
Daně z příjmů právnických osob	32 318 665	33 421 446	1 102 781	103,4%
z toho:				
<i>daň z příjmů právnických osob</i>	26 506 637	27 094 672	588 036	102,2%
<i>daň z příjmů právnických osob za obce</i>	5 812 004	6 326 774	514 770	108,9%
<i>daň z příjmů právnických osob za kraje</i>				
Daň z přidané hodnoty	49 814 215	49 469 055	-345 160	99,3%
Daně a poplatky z vybraných činností a služeb	12 254 324	12 704 954	450 630	103,7%
z toho:				
<i>poplatky a odvody v oblasti život. prostředí</i>	1 969 340	1 941 302	-28 039	98,6%
<i>místní poplatky z vybraných čin. a služeb</i>	4 420 792	4 444 082	23 291	100,5%
<i>ostatní odvody z vybraných čin. a služeb</i>	3 919 802	4 234 063	314 261	108,0%
<i>správní poplatky</i>	1 944 385	2 085 507	141 122	107,3%
Daň z nemovitých věcí	7 066 347	7 367 499	301 152	104,3%
Ostatní daňové příjmy	203	205	2	100,7%
Stav na bankovních účtech	92 525 314	101 736 285	9 210 971	110,0%



Daňové příjmy krajů: 09/2015 vs. 09/2014 (skutečnost)

Ukazatel	Období		Meziroční srovnání	
	09/2014	09/2015	tis. Kč	%
Daňové příjmy	37 070 068	37 574 170	504 102	101,4%
z toho:				
Daně z příjmů fyzických osob	9 125 658	9 331 547	205 888	102,3%
z toho:				
<i>ze závislé činnosti a funkčních požitků</i>	7 979 194	8 189 965	210 771	102,6%
<i>z příznání</i>	168 422	97 190	-71 232	57,7%
<i>z kapitálových výnosů</i>	978 042	1 044 391	66 349	106,8%
Daně z příjmů právnických osob	9 808 903	10 197 076	388 172	104,0%
z toho:				
<i>daň z příjmů právnických osob</i>	9 612 767	9 849 961	237 194	102,5%
<i>daň z příjmů právnických osob za obce</i>				
<i>daň z příjmů právnických osob za kraje</i>				
Daň z přidané hodnoty	18 051 780	18 028 411	-23 369	99,9%
Daně a poplatky z vybraných činností a služeb	83 726	17 136	-66 590	20,5%
z toho:				
<i>poplatky a odvody v oblasti život. prostředí</i>				
<i>místní poplatky z vybraných čin. a služeb</i>				
<i>ostatní odvody z vybraných čin. a služeb</i>	1 048	343	-705	32,7%
<i>správní poplatky</i>	82 679	16 794	-65 885	20,3%
Daň z nemovitých věcí				
Ostatní daňové příjmy				
Stav na bankovních účtech	21 882 129	19 471 310	-2 410 819	89,0%



Vývoj celostátního inkasa DPH, DPFO, DPPO v mld. Kč (říjen 2015)

	2011	2012	2013	2014	2015	Vývoj
1. Q	121,3	125,3	141,2	154,5	144,0	
2. Q	263,6	257,8	275,8	296,2	293,6	
3. Q	388,1	397,8	418,2	444,2	457,4	
4. Q	526,9	542,5	570,8	602,1		
Říjen	442,4	454,3	464,9	498,1	513,7	



Vývoj celostátního inkasa DPH v mld. Kč (říjen 2015)

DPH	2011	2012	2013	2014	2015	Vývoj
1. Q	56,6	58,4	73,3	84,4	72,4	
2. Q	135,6	128,3	146,1	156,2	148,6	
3. Q	201,0	199,4	221,6	232,8	233,1	
4. Q	275,4	278,2	308,5	322,9		
Říjen	243,0	243,4	256,2	273,7	275,1	



Vývoj celostátního inkasa DPPO v mld. Kč (říjen 2015)

DPPO	2011	2012	2013	2014	2015	Vývoj
1. Q	28,6	28,4	28,3	29,0	31,1	
2. Q	69,3	68,0	66,2	71,8	77,8	
3. Q	92,9	101,2	95,3	103,7	115,2	
4. Q	118,1	128,0	120,7	132,4		
Říjen	93,8	102,5	95,7	104,7	116,4	



Vývoj celostátního inkasa DPFO závislá v mld. Kč (říjen 2015)

DPFO záv. čin.	2011	2012	2013	2014	2015	Vývoj
1. Q	28,9	30,0	31,4	31,6	32,2	
2. Q	54,8	56,0	59,1	61,9	62,5	
3. Q	85,7	86,5	91,3	95,1	97,6	
4. Q	119,4	119,8	126,1	130,9		
Říjen	95,9	96,2	101,7	106,0	109,1	



Vývoj celostátního inkasa DPFO z přiznání v mld. Kč (říjen 2015)

DPFO z přizn.	2011	2012	2013	2014	2015	Vývoj
1. Q	4,8	4,6	4,4	5,6	4,5	
2. Q	-1,1	-1,2	-2,1	-0,8	-2,8	
3. Q	0,3	0,6	0,1	1,1	-0,6	
4. Q	2,9	3,3	2,7	1,1		
Říjen	0,5	0,8	0,4	1,2	-0,3	



Vlivy na vývoj daňového inkasa v roce 2015

DPH

- vysoká srovnávací základna roku 2014 (zadržení výplaty nadměrných odpočtů v rámci kontrolních akcí FÚ)
- vrácení části nadměrných odpočtů zadržených v roce 2014
- zavedení druhé snížené sazby ve výši 10 % na knihy, léky a nenahraditelnou dětskou výživu

DPFO

- zpětné vyplácení slev pracujícím důchodcům za rok 2013 a 2014

DPPO

- pozitivní vývoj ekonomiky
- na úrovni obcí časový nesoulad z důvodu převodu prostředků na přelomu kalendářního roku



Srovnání vybraných daňových příjmů

Rozpočtová predikce pro rok 2015 vs. očekávaná skutečnost

mld. Kč	Rozpočtová predikce		OS 2015		Rozdíl	
	kraje ¹⁾	obce ²⁾	kraje ¹⁾	obce ²⁾	kraje	obce
Daňový příjem¹⁾						
Daň z přidané hodnoty	25,3	67,0	25,4	67,2	0,1	0,2
Daň z příjmů právnických osob celkem	12,1	36,7	12,9	39,4	0,8	2,7
<i>Daň z příjmů právnických osob</i>	11,8	31,1	12,7	33,5	0,9	2,4
<i>Daň z příjmů právnických osob placená obcemi</i>	0,3	5,6	0,2	5,9	-0,1	0,3
Daň z příjmů fyzických osob celkem	13,4	39,6	13,3	38,0	-0,1	-1,6
<i>Daň z příjmů fyzických osob - zvláštní sazba</i>	1,2	3,2	1,4	3,7	0,2	0,5
<i>Daň z příznání celkem</i>	0,3	2,8	0,1	1,2	-0,2	-1,6
• <i>daň z příznání - sdílená část výnosů</i>	0,3	0,9	0,1	0,4	-0,2	-0,5
• <i>daň z příznání - 30 % dle místa vzniku</i>		1,9		0,8	0	-1,1
<i>Daň ze závislé činnosti celkem</i>	11,9	33,6	11,8	33,1	-0,1	-0,5
• <i>daň ze závislé činnosti - sdílená část</i>	11,9	31,5	11,8	31,1	-0,1	-0,4
• <i>daň ze závislé činnosti - 1,5 % motivace</i>		2,1		2,0	0	-0,1
Daň z nemovitých věcí		10,1		10,2	0	0,1
DAŇOVÉ PŘÍJMY CELKEM³⁾	50,8	153,4	51,6	154,8	0,8	1,4

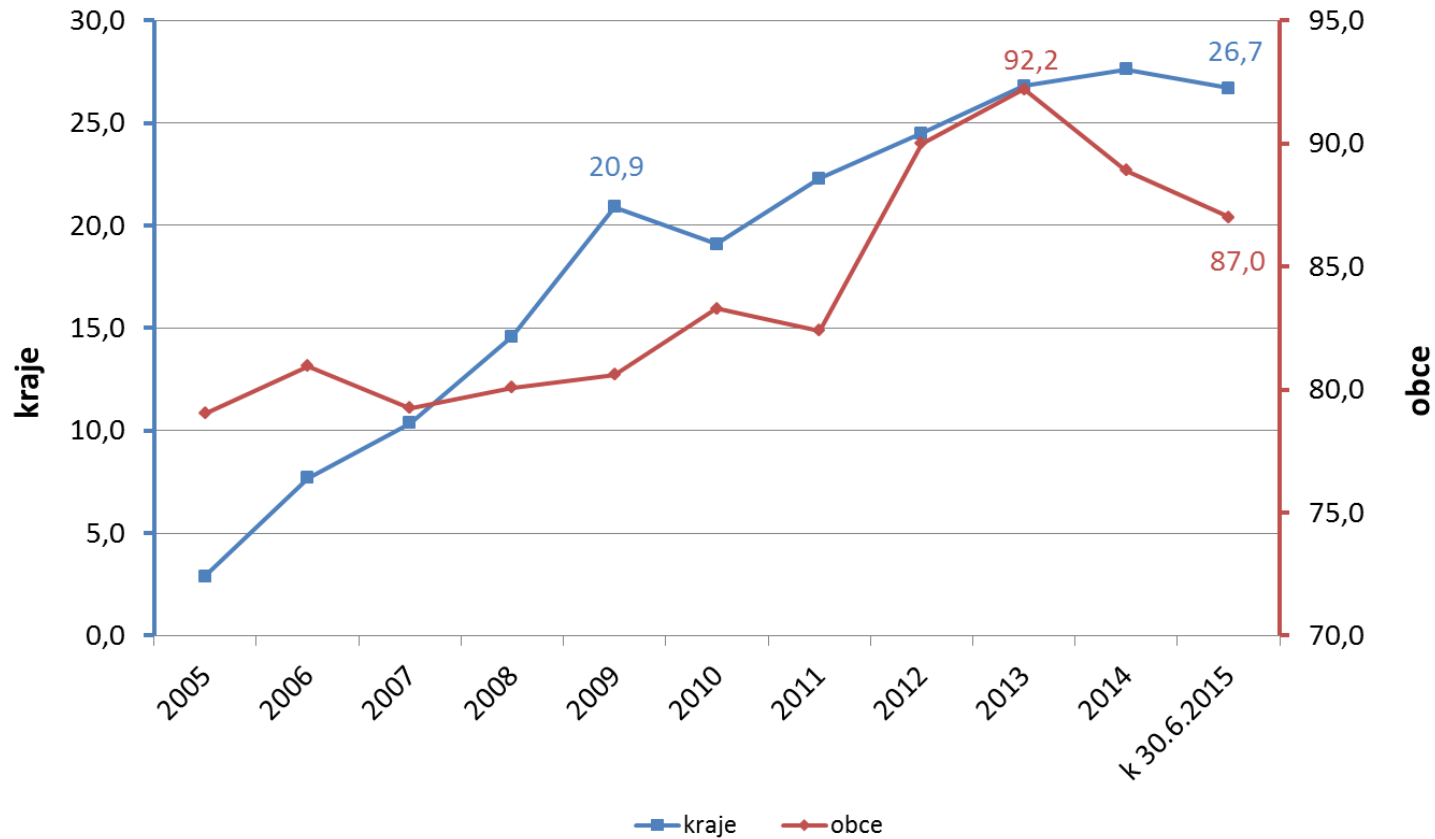
1) Podíl krajů na daňových příjmech podle § 3 odst. 1 zákona č. 243/2000 Sb., o rozpočtovém určení daní (stav k 1. 1. 2016, tj. včetně vlivu sněmovního tisku č. 416)

2) Podíl obcí na daňových příjmech podle § 4 odst. 1 zákona č. 243/2000 Sb., o rozpočtovém určení daní (stav k 1. 1. 2016)

3) Jedná se o propočtení vycházející z predikce celostátního inkasa, vliv zpoždění při převodech daňových příjmů v závěru roku není zohledněn.



Zadluženost obcí a krajů v letech 2005-2015



<i>v mld. Kč</i>	2014	2015	index
kraje	27,6	26,7	96,7 %
obce	88,9	87,0	97,9 %



Zadluženost obcí a krajů v letech 2005-2015

v mld. Kč

	2005	2006	2007	2008	2009	2010	2011	2012	2013	2014	OS 2015
Kraje	2,9	7,7	10,4	14,6	20,9	19,1	22,3	24,5	26,8	27,6	26,7
<i>Index</i>		<i>265,5%</i>	<i>134,5%</i>	<i>140,8%</i>	<i>143,2%</i>	<i>91,4%</i>	<i>116,8%</i>	<i>109,9%</i>	<i>109,4%</i>	<i>103,0%</i>	<i>96,7%</i>
Obce	79,0	81,0	79,3	80,1	80,6	83,3	82,4	90,0	92,2	88,9	87,0*
<i>Index</i>		<i>102,4%</i>	<i>97,9%</i>	<i>101,0%</i>	<i>100,7%</i>	<i>103,3%</i>	<i>98,9%</i>	<i>109,2%</i>	<i>102,4%</i>	<i>96,4%</i>	<i>97,9%</i>
DSO	1,6	2,2	2,5	2,5	2,6	2,7	2,5	2,6	2,6	2,6	2,7
<i>Index</i>		<i>137,5%</i>	<i>113,6%</i>	<i>100,0%</i>	<i>104,0%</i>	<i>103,8%</i>	<i>92,6%</i>	<i>104,0%</i>	<i>100,0%</i>	<i>100,0%</i>	<i>103,8%</i>
CELKEM	83,5	90,9	92,2	97,2	104,1	105,1	107,2	117,1	121,6	119,1	116,4
<i>Index</i>		<i>108,9%</i>	<i>101,4%</i>	<i>107,1%</i>	<i>101,0%</i>	<i>101,0%</i>	<i>102,0%</i>	<i>103,8%</i>	<i>103,8%</i>	<i>97,9%</i>	<i>97,7%</i>

* bez Prahy, Brna, Ostravy a Plzně: 42,3 mld. Kč

Rok 2014:

Praha, Brno, Ostrava a Plzeň se na zadluženosti podílejí z 51,4 % (44,7 mld. Kč)

Praha se na zadluženosti podílí z 37,9 % (33 mld. Kč)

Zadluženost regionálních rad je nulová



Návrh státního rozpočtu 2016

(predikce hospodaření obcí a krajů)



Východiska pro sestavení SR na rok 2016

- **programové prohlášení vlády České republiky**
- **výdajové rámce** na rok 2016 a 2017 stanovené usnesením Poslanecké sněmovny č. 556/2014
- **střednědobý výhled** státního rozpočtu ČR na léta 2016 a 2017 schválený usnesením vlády č. 769/2014 a předložený PSP ČR na vědomí
- **předběžné návrhy příjmů a výdajů rozpočtových kapitol** schválené usnesením vlády č. 84 ze dne 24. června 2015
- **predikce základních makroekonomických indikátorů** do roku 2018 (zpracovaná Ministerstvem financí v červenci 2015)



Základní ukazatele státního rozpočtu v letech 2012 - 2016

v mld. Kč

ukazatel	skutečnost 2012	skutečnost 2013	skutečnost 2014	schválený rozpočet 2015	návrh 2016	index 2016/2015	rozdíl 2016- 2015
	1	2	3	4	5	6=5/4	7=5-4
příjmy státního rozpočtu	1 051,4	1 091,9	1 133,8	1 118,5	1 180,9	105,6	62,4
výdaje státního rozpočtu	1 152,4	1 173,2	1 211,6	1 218,5	1 250,9	102,7	32,4
saldo státního rozpočtu	-101,0	-81,3	-77,8	-100,0	-70,0	70,0	30,0



Predikce základních makroekonomických indikátorů

		2012	2013	2014	2015	2016	2017	2018
					<i>Predikce</i>	<i>Predikce</i>	<i>Výhled</i>	<i>Výhled</i>
Hrubý domácí produkt	<i>mld. Kč, b.c.</i>	4 042	4 077	4 261	4 469	4 647	4 821	5 006
Hrubý domácí produkt	<i>růst v %, s.c.</i>	-0,9	-0,5	2,0	3,9	2,5	2,3	2,3
Spotřeba domácností	<i>růst v %, s.c.</i>	-1,5	0,7	1,5	2,9	2,4	2,3	2,1
Spotřeba vlády	<i>růst v %, s.c.</i>	-1,8	2,3	1,8	2,0	1,6	1,5	1,3
Tvorba hrubého fixního kapitálu	<i>růst v %, s.c.</i>	-3,2	-2,7	2,0	6,4	3,1	3,4	3,2
Příspěvek zahr. obchodu k růstu HDP	<i>proc. body, s.c.</i>	1,3	0,0	-0,2	-0,4	0,3	0,2	0,2
Příspěvek změny zásob k růstu HDP	<i>proc. body, s.c.</i>	-0,2	-0,6	0,6	0,9	-0,1	-0,2	0,0
Deflátor HDP	<i>růst v %</i>	1,4	1,4	2,5	1,0	1,5	1,4	1,5
Průměrná míra inflace	<i>%</i>	3,3	1,4	0,4	0,5	1,5	1,9	1,9
Zaměstnanost (VŠPS)	<i>růst v %</i>	0,4	1,0	0,8	1,0	0,2	0,1	0,1
Míra nezaměstnanosti (VŠPS)	<i>průměr v %</i>	7,0	7,0	6,1	5,7	5,5	5,4	5,3
Objem mezd a platů (domácí koncept)	<i>růst v %, b.c.</i>	2,5	0,4	1,9	4,2	4,1	4,1	4,1
Poměr salda BÚ k HDP	<i>%</i>	-1,6	-0,5	0,6	0,5	0,2	-0,2	-0,3
<u>Předpoklady:</u>								
Směnný kurz CZK/EUR		25,1	26,0	27,5	27,5	27,5	27,2	26,8
Dlouhodobé úrokové sazby (10 let)	<i>% p.a.</i>	2,8	2,1	1,6	0,8	1,3	1,2	1,8
Ropa Brent	<i>USD/barel</i>	112	109	99	61	68	74	77
HDP eurozóny (EA12)	<i>růst v %, s.c.</i>	-0,8	-0,4	0,8	1,4	1,8	2,0	2,1



DPH

- Růst výdajů domácností a vládních institucí na spotřebu (ÚSC = +3,6 mld. Kč)
- Kontrolní hlášení (ÚSC = +2,7 mld. Kč)
- Elektronická evidence tržeb (ÚSC = +0,9 mld. Kč)

DPPO

- Pozitivní vývoj ekonomiky

DPFO

- Další zvýšení daňového zvýhodnění na druhé a další dítě (ÚSC = -0,3 mld. Kč)
- Zastropování výdajových paušálů na výši 2 mil. Kč (60%, 80%) (ÚSC = +0,3 mld. Kč)
- Navýšení platů státním zaměstnancům, zákonodárcům, učitelům, hasičům a policistům (ÚSC = 0,4 mld. Kč)



Predikce vybraných DP obcí a krajů rok 2015 a 2016

(stav dle návrhu SR)

mld. Kč	OS 2015		Predikce 2016		Rozdíl 2016/2015	
	kraje ¹⁾	obce ²⁾	kraje ¹⁾	obce ²⁾	kraje	obce
Daňový příjem¹⁾						
Daň z přidané hodnoty	25,4	67,2	31,5	73,4	6,1	6,2
Daň z příjmů právnických osob celkem	12,9	39,4	13,6	41,4	0,7	2,0
<i>Daň z příjmů právnických osob</i>	12,7	33,5	13,4	35,4	0,7	1,9
<i>Daň z příjmů právnických osob placená obcemi</i>	0,2	5,9	0,2	6,0		0,1
Daň z příjmů fyzických osob celkem	13,3	38,0	14,6	41,9	1,3	3,9
<i>Daň z příjmů fyzických osob - zvláštní sazba</i>	1,4	3,7	1,4	3,8		0,1
<i>Daň z příznání celkem</i>	0,1	1,2	0,2	1,6	0,1	0,4
• <i>daň z příznání - sdílená část výnosů</i>	0,1	0,4	0,2	0,5	0,1	0,1
• <i>daň z příznání - 30 % dle místa vzniku</i>		0,8		1,1		0,3
<i>Daň ze závislé činnosti celkem</i>	11,8	33,1	13,0	36,5	1,2	3,4
• <i>daň ze závislé činnosti - sdílená část</i>	11,8	31,1	13,0	34,3	1,2	3,2
• <i>daň ze závislé činnosti - 1,5 % motivace</i>		2,0		2,2		0,2
Daň z nemovitých věcí		10,2		10,3		0,1
DAŇOVÉ PŘÍJMY CELKEM³⁾	51,6	154,8	59,7	167	8,1	12,2

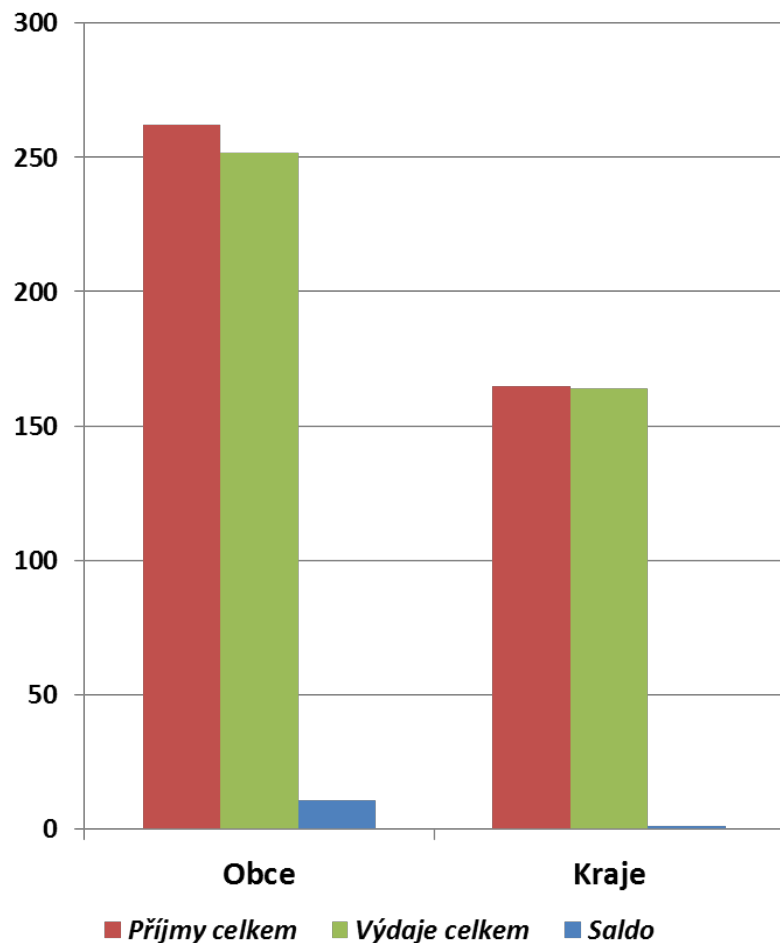
1) Podíl krajů na daňových příjmech podle § 3 odst. 1 zákona č. 243/2000 Sb., o rozpočtovém určení daní (stav k 1. 1. 2016, tj. včetně vlivu sněmovního tisku č. 416)

2) Podíl obcí na daňových příjmech podle § 4 odst.1 zákona č. 243/2000 Sb., o rozpočtovém určení daní (stav k 1. 1. 2016)

3) Jedná se o propočty vycházející z predikce celostátního inkasa, vliv zpoždění při převodech daňových příjmů v závěru roku není zohledněn.



Příjmy a výdaje obcí a krajů v roce 2016



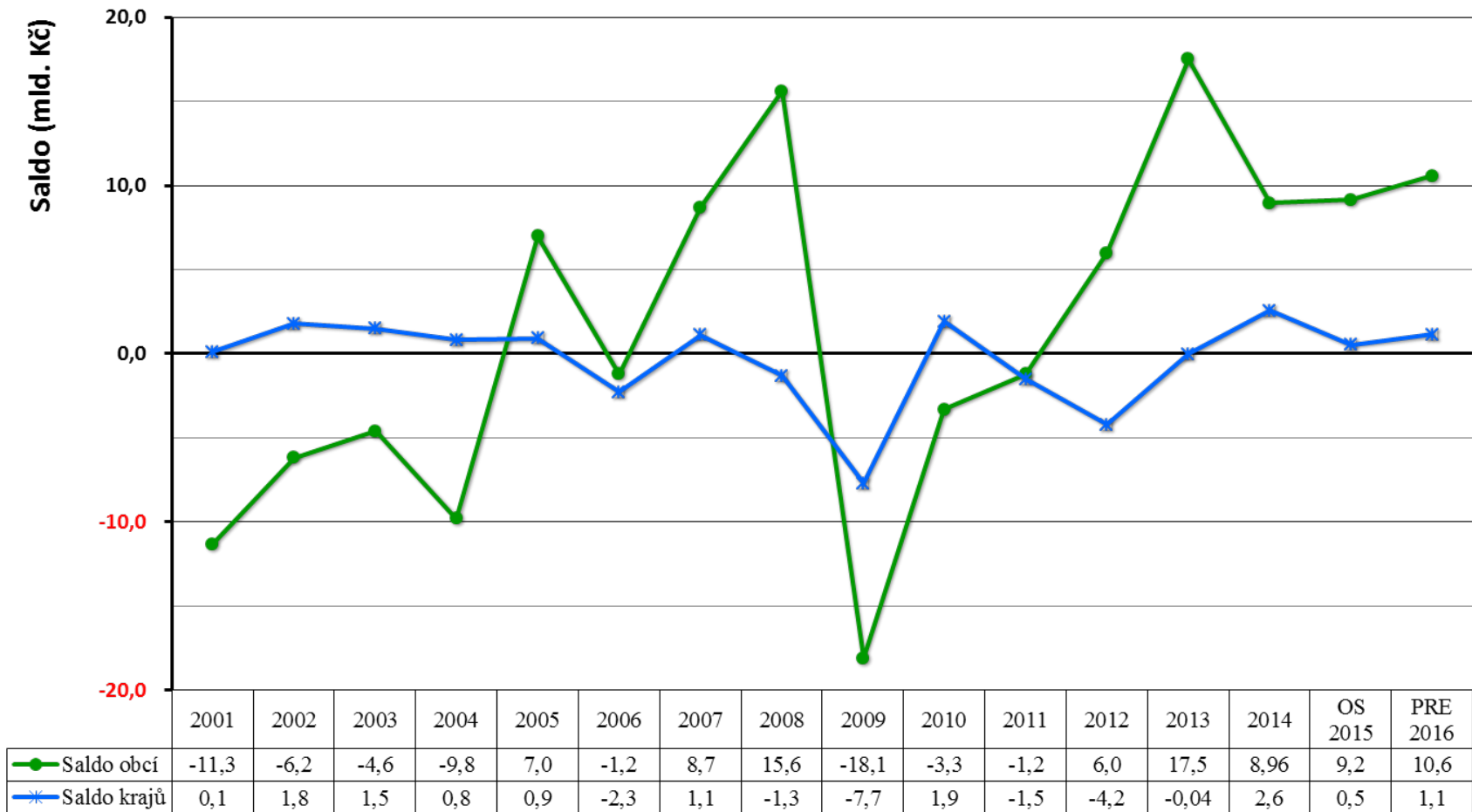
v mld. Kč	Predikce na rok 2016	
	Obce	Kraje
Daňové příjmy	184,7	57,8
Nedaňové příjmy	28,9	4,9
Kapitálové příjmy	5,4	0,3
Přijaté transfery	43,2	101,9
<i>ze SR</i>	<i>27,4</i>	<i>101,1</i>
Příjmy celkem	262,2	164,9
Běžné výdaje	185,9	147,8
Kapitálové výdaje	65,7	16,0
Výdaje celkem	251,6	163,8
Saldo	10,6	1,1

Daňové příjmy zahrnují i DP hl. m. Prahy podle § 3 odst. 2 zákona č. 243/2000 Sb.



Hospodařené obcí a krajů v čase

Vývoj salda hospodaření obcí a krajů v letech 2001 až 2016 (v mld. Kč)



Roky



Dotace pro ÚSC

(návrh SR na rok 2016)

		<i>v mld. Kč</i>
	Obce a hl. m. Praha	Kraje
Dotace z VPS	9,70	1,33
z toho: Finanční vztahy SR k rozpočtům ÚSC	8,35	1,07
Ostatní dotace z kapitoly VPS	1,35	0,26
Dotace z ostatních kapitol SR	17,66	99,75



Dotace z ostatních kapitol SR (návrh SR na rok 2016, v tis. Kč)

OBCE

Dotace z ostatních kapitol státního rozpočtu	17 659 980
<i>v tom:</i>	
kapitola Ministerstva školství mládeže a tělovýchovy <i>(zejména prostředky na přímé náklady na vzdělávání pro hl. m. Prahu)</i>	10 862 015
kapitola Ministerstva práce a sociálních věcí <i>(obsahuje např. prostředky na činnosti vykonávané obcemi s rozšířenou působností v oblasti sociálně-právní ochrany dětí, na výkon pěstounské péče, aktivní politiku zaměstnanosti apod.)</i>	3 360 165

KRAJE

Dotace z ostatních kapitol státního rozpočtu	99 752 316
<i>v tom:</i>	
kapitola Ministerstva školství mládeže a tělovýchovy <i>(zejména prostředky na přímé náklady na vzdělávání v regionálním školství)</i>	84 246 499
kapitola Ministerstva dopravy <i>(zejména prostředky na úhradu ztráty ze závazku ve veř. drážní osobní dopravy)</i>	2 559 658
kapitola Ministerstva práce a sociálních věcí <i>(zejména transfery spolufinancované z prostředků EU do oblasti sociálního zabezpečení a politiky zaměstnanosti a prostředky na financování sociálních služeb)</i>	12 300 975



Finanční vztahy SR k rozpočtům ÚSC

OBCE

Příspěvek na výkon státní správy	7 495 652 tis. Kč
Dotace na vybraná zdravotnická zařízení	21 685 tis. Kč
• dotace na jedno místo je stanovena na 93 068 Kč	

<i>CELKEM</i>	<i>7 517 337 tis. Kč</i>
----------------------	---------------------------------

HL. MĚSTO PRAHA	833 725 tis. Kč
------------------------	------------------------

<i>CELKEM - obce</i>	<i>8 351 062 tis. Kč</i>
-----------------------------	---------------------------------

KRAJE	1 069 942 tis. Kč
--------------	--------------------------

<i>CELKEM – ÚSC</i>	<i>9 421 004 tis. Kč</i>
----------------------------	---------------------------------



Příspěvek na výkon státní správy

7 495 652 tis. Kč

- pro rok 2016 byl příspěvek na výkon státní správy navýšen oproti úrovni roku 2015 **o 1 %**
- zohledněna **změna počtu obyvatel** jednotlivých správních obvodů kategorií obcí dle bilance obyvatel ČR k 1. 1. 2015 vydané ČSÚ
- dopad zákona č. 41/2015 Sb., kterým se mění zákon č. 334/1992 Sb., **o ochraně zemědělského půdního fondu** a zákon č. 388/1991 Sb., **o Státním fondu životního prostředí** České republiky (přesun kompetencí na obce s rozšířenou působností z obcí s pověřenými obecními úřady)
- finanční dopad zákona č. 15/2015 Sb., **o zrušení vojenského újezdu Brdy**

Dotace na vybraná zdravotnická zařízení

21 685 tis. Kč

- dotace na jedno místo je stanovena na 93 068 Kč.
- dotace nebyla pro rok 2016 valorizována.



Finanční vztahy SR k rozpočtům obcí po jednotlivých krajích

K R A J	Účelové dotace na běžné výdaje a příspěvky		(Kč)
	dotace na vybraná zdravotnická zařízení (účelové dotace podléhající finančnímu vypořádání za rok 2014)	příspěvek na výkon státní správy (viz příloha č. 8 - Postup pro stanovení výše příspěvku na výkon státní správy jednotlivým obcím a hlavnímu městu Praze)	Ú h r n
Středočeský		1 086 964 100	1 086 964 100
Jihočeský		517 059 200	517 059 200
Plzeňský	9 213 732	488 622 200	497 835 932
Karlovarský		235 370 000	235 370 000
Ústecký		606 162 500	606 162 500
Liberecký	2 047 496	332 565 900	334 613 396
Královéhradecký		442 927 300	442 927 300
Pardubický		422 791 600	422 791 600
Kraj Vysočina		434 358 200	434 358 200
Jihomoravský	5 584 080	1 024 784 000	1 030 368 080
Olomoucký		481 499 000	481 499 000
Zlínský		465 227 900	465 227 900
Moravskoslezský	4 839 536	957 320 300	962 159 836
Ú h r n	21 684 844	7 495 652 200	7 517 337 044



Děkuji za pozornost

