



40. Dny malých obcí

Dosavadní vývoj sdílených daní

Problémy v hospodaření obcí



CELOSTÁTNÍ INKASO VYBRANÝCH DAŇOVÝCH PŘÍJMŮ KUMULATIVNĚ PO MĚSÍCÍCH V LETECH 2007-2013 (V MLD. KČ)

DPH	2007	2008	2009	2010	2011	2012	2013
Leden	35,05	40,29	39,76	41,10	43,94	45,13	48,16
Únor	38,22	37,70	39,10	42,87	38,69	40,68	54,98
Březen	55,62	58,05	54,32	60,63	56,62	58,44	73,34
Duben	87,65	90,92	89,30	98,21	96,13	100,57	104,46
Květen	97,02	101,00	99,27	106,20	111,68	105,33	124,86
Červen	114,03	119,62	117,87	126,87	135,63	128,28	146,09
Červenec	146,66	156,99	154,90	169,03	175,56	170,73	177,98
Srpen	152,02	165,20	163,50	177,04	179,90	177,50	198,77
Září	169,40	183,19	182,48	197,66	201,00	199,40	221,62
Říjen	203,93	223,82	221,02	239,87	242,95	243,40	
Listopad	215,28	235,46	232,49	246,67	252,38	254,61	
Prosinec	236,38	255,19	253,61	269,55	275,39	278,23	



CELOSTÁTNÍ INKASO VYBRANÝCH DAŇOVÝCH PŘÍJMŮ KUMULATIVNĚ PO MĚSÍCÍCH V LETECH 2007-2013 (V MLD. KČ)

DPFO z příznání	2007	2008	2009	2010	2011	2012	2013
Leden	0,37	0,40	0,36	0,16	0,18	0,20	0,18
Únor	0,94	1,15	0,76	0,51	0,49	0,52	0,46
Březen	8,24	9,22	5,69	6,67	4,82	4,57	4,39
Duben	1,87	0,50	-3,05	-2,12	-4,49	-3,77	-4,68
Květen	1,02	0,80	-3,05	-2,01	-4,62	-4,42	-5,52
Červen	6,79	7,79	1,73	3,21	-1,14	-1,20	-2,11
Červenec	9,14	9,85	2,15	3,33	-1,05	-0,76	-1,28
Srpen	9,42	10,25	2,28	3,52	-1,01	-0,65	-1,16
Září	11,98	12,84	3,37	5,02	0,29	0,60	0,08
Říjen	12,51	13,38	3,61	5,32	0,51	0,82	
Listopad	12,93	13,74	3,80	5,57	0,70	1,04	
Prosinec	17,00	17,75	5,56	7,99	2,94	3,26	



CELOSTÁTNÍ INKASO VYBRANÝCH DAŇOVÝCH PŘÍJMŮ KUMULATIVNĚ PO MĚSÍCÍCH V LETECH 2007-2013 (V MLD. KČ)

DPPO	2007	2008	2009	2010	2011	2012	2013
Leden	1,08	1,13	1,32	0,92	0,85	0,56	0,97
Únor	2,75	3,46	2,56	1,88	1,69	1,46	1,66
Březen	30,79	36,45	31,32	31,31	28,61	28,42	28,28
Duben	33,64	39,05	31,45	30,34	28,44	29,52	29,30
Květen	34,79	41,38	32,59	31,51	29,24	29,96	30,03
Červen	73,93	93,57	72,71	80,10	69,28	68,03	66,23
Červenec	95,72	107,69	72,03	73,02	68,81	73,84	68,63
Srpen	95,79	107,34	69,73	74,59	70,26	75,61	67,71
Září	125,61	146,46	93,76	98,93	92,86	101,20	95,25
Říjen	129,75	149,07	95,28	99,55	93,77	102,52	
Listopad	131,55	150,25	95,88	100,43	94,84	103,64	
Prosinec	162,79	182,51	119,60	123,86	118,11	128,00	



CELOSTÁTNÍ INKASO VYBRANÝCH DAŇOVÝCH PŘÍJMŮ KUMULATIVNĚ PO MĚSÍCÍCH V LETECH 2007-2013 (V MLD. KČ)

DPFO závislá	2007	2008	2009	2010	2011	2012	2013
Leden	11,61	12,78	11,96	12,26	12,30	12,83	13,47
Únor	21,45	22,38	21,19	21,10	21,64	22,47	23,57
Březen	29,28	29,65	28,30	27,81	28,88	30,00	31,35
Duben	36,81	35,90	33,77	33,26	34,92	36,21	37,83
Květen	46,95	44,97	42,11	41,89	44,45	45,56	48,05
Červen	57,90	54,73	51,41	51,35	54,77	55,98	59,05
Červenec	69,03	64,66	61,17	61,16	65,28	66,25	69,94
Srpen	80,39	74,58	70,90	70,97	75,55	76,53	80,97
Září	90,44	83,57	79,77	80,14	85,65	86,45	91,31
Říjen	101,01	93,10	89,28	89,55	95,85	96,21	
Listopad	112,48	103,06	99,05	99,41	106,31	106,76	
Prosinec	126,39	115,18	111,04	111,84	119,37	119,79	



CELOSTÁTNÍ INKASO VYBRANÝCH DAŇOVÝCH PŘÍJMŮ KUMULATIVNĚ PO MĚSÍCÍCH V LETECH 2007-2013 (V MLD. KČ)

DPFO srážková	2007	2008	2009	2010	2011	2012	2013
Leden	0,70	0,93	0,86	0,96	1,04	2,40	2,31
Únor	1,25	1,69	1,54	1,55	1,67	3,08	3,05
Březen	1,77	2,32	2,20	2,15	2,37	3,82	3,81
Duben	2,44	3,08	3,00	3,00	3,25	4,80	4,75
Květen	3,11	3,80	3,71	3,75	4,09	5,68	5,61
Červen	3,76	4,67	4,52	4,65	5,10	6,68	6,53
Červenec	4,73	5,84	5,82	5,78	6,19	8,04	7,72
Srpen	5,50	6,68	6,57	6,78	7,40	9,26	8,63
Září	6,13	7,51	7,48	7,68	8,30	10,15	9,91
Říjen	7,01	8,60	8,50	8,56	9,32	11,32	
Listopad	7,74	9,42	9,20	9,25	10,11	12,15	
Prosinec	8,58	10,38	10,13	10,19	11,05	13,24	



CELOSTÁTNÍ INKASO VYBRANÝCH DAŇOVÝCH PŘÍJMŮ KUMULATIVNĚ PO MĚSÍCÍCH V LETECH 2007-2013 (V MLD. KČ)

Σ vybrané DP*	2007	2008	2009	2010	2011	2012	2013
Leden	48,80	55,53	54,26	55,40	58,31	61,12	65,10
Únor	64,60	66,37	65,16	67,91	64,18	68,22	83,72
Březen	125,71	135,69	121,83	128,57	121,31	125,25	141,16
Duben	162,41	169,47	154,48	162,70	158,25	167,33	171,67
Květen	182,89	191,94	174,63	181,34	184,84	182,11	203,03
Červen	256,40	280,38	248,25	266,17	263,64	257,77	275,79
Červenec	325,28	345,04	296,06	312,31	314,79	318,09	322,99
Srpen	343,12	364,06	312,97	332,89	332,11	338,25	354,92
Září	403,57	433,57	366,86	389,42	388,11	397,81	418,17
Říjen	454,21	487,96	417,68	442,84	442,40	454,27	
Listopad	479,98	511,93	440,42	461,32	464,34	478,21	
Prosinec	551,15	581,01	499,95	523,42	526,87	542,52	

*) jde o součet nezaokrouhlených dat (tj. přesnější výsledek, tj. oproti součtu zaokr. hodnot z předchozích tab. vznikají desetinové rozdíly)



Daňové příjmy obcí: 06/2012 vs. 06/2013 (skutečnost)

Ukazatel (v mil. Kč)	Období		Meziroční srovnání	
	06/2012	06/2013	mil. Kč	%
Daňové příjmy	76 480,01	83 202,47	6 722,46	108,8%
z toho:				
Daně z příjmů fyzických osob	16 303,36	17 410,12	1 106,76	106,8%
z toho:				
<i>ze závislé činnosti a funkčních požitků</i>	13 568,62	14 671,04	1 102,42	108,1%
<i>ze samostatné výdělečné činnosti</i>	1 307,70	1 157,37	- 150,33	88,5%
<i>z kapitálových výnosů</i>	1 426,29	1 581,59	155,31	110,9%
Daně z příjmů právnických osob	20 644,87	19 825,89	- 818,98	96,0%
z toho:				
<i>daň z příjmů právnických osob</i>	15 781,68	14 410,39	- 1 371,29	91,3%
<i>daň z příjmů právnických osob za obce</i>	4 863,15	5 415,50	552,35	111,4%
<i>daň z příjmů právnických osob za kraje</i>				
Daň z přidané hodnoty	25 854,37	31 074,36	5 219,99	120,2%
Daně a poplatky z vybraných činností a služeb	7 879,60	9 080,75	1 201,15	115,2%
z toho:				
<i>poplatky a odvody v oblasti život. prostředí</i>	1 684,75	1 551,39	- 133,36	92,1%
<i>místní poplatky z vybraných čin. a služeb</i>	3 382,89	3 695,29	312,40	109,2%
<i>ostatní odvody z vybraných čin. a služeb</i>	1 801,64	2 653,90	852,26	147,3%
<i>správní poplatky</i>	1 010,32	1 180,16	169,85	116,8%
Daň z nemovitostí	5 797,49	5 811,09	13,60	100,2%
Ostatní daňové příjmy	0,27	0,25	- 0,02	91,8%
Stav na bankovních účtech	71 250,63	81 827,02	10 576,39	114,8%



CELOSTÁTNÍ INKASO ODVODU Z LOTERIÍ A JINÝCH PODOBNÝCH HER V LETEC 2012-2013 (V MLD. KČ)

Odvod z loterií ...	loterie, hry, sázky (70% SR+30% obce)	loterie, hry, sázky (70% SR+30% obce)	Rozdíl	hrací přístroje (20% SR+80% obce dle počtu přístrojů)	hrací přístroje (20% SR+80% obce dle počtu přístrojů)	Rozdíl
Rok	2012	2013		2012	2013	
k 28.2.	0,00	0,54		0,00	1,20	
k 31.3.	0,00	0,57		0,00	1,49	
k 30.4.	0,51	1,23	0,72	1,33	2,64	1,31
k 31.5.	0,51	1,26	0,75	1,36	2,79	1,43
k 30.6.	0,52	1,07	0,56	1,56	3,09	1,52
k 31.7.	0,92	1,65	0,73	2,86	4,12	1,26
k 31.8.	0,92	1,66	0,74	2,90	4,29	1,40
k 30.9.	0,86	1,55	0,69	3,14	4,50	1,35
k 31.10.	1,27			4,43		
k 30.11.	1,27			4,50		
k 31.12.	1,29			4,65		



Zadluženost obcí, krajů a státu v letech 2003 až 2013 (mld. Kč)





Zadluženost obcí, krajů a státu (mld. Kč)

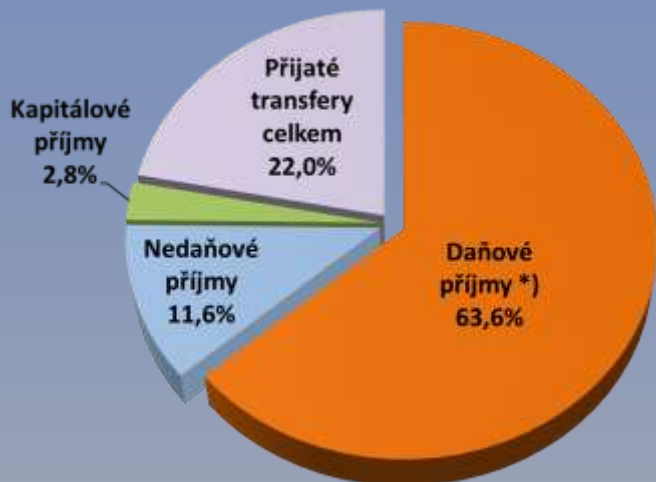
	2003	2004	2005	2006	2007	2008	2009	2010	2011	2012	2013*
Kraje	1,3	1,5	2,9	7,7	10,4	14,6	20,9	19,1	22,3	24,5	28,6
Obce	70,4	74,9	79,0	81,0	79,3	80,1	80,6	83,3	82,4	90,0	90,9
Stát	493,2	592,9	691,2	802,5	892,3	999,8	1 178,2	1 344,0	1 499,4	1 667,6	1 653,9

Pozn.:

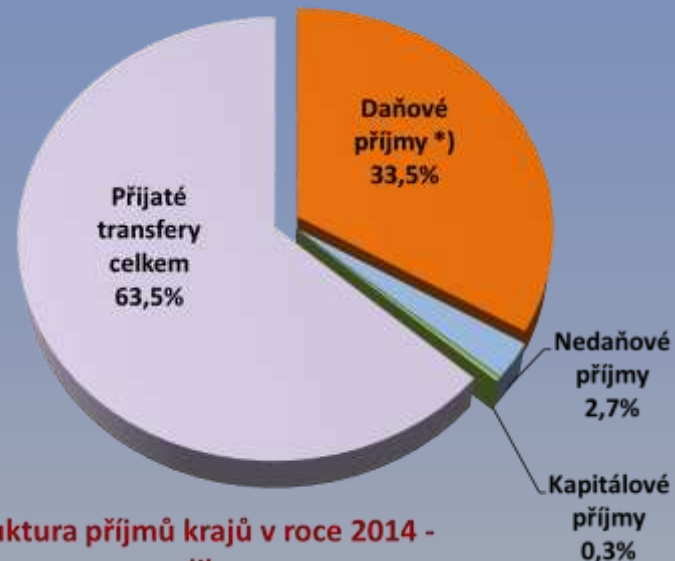
* předběžný údaj



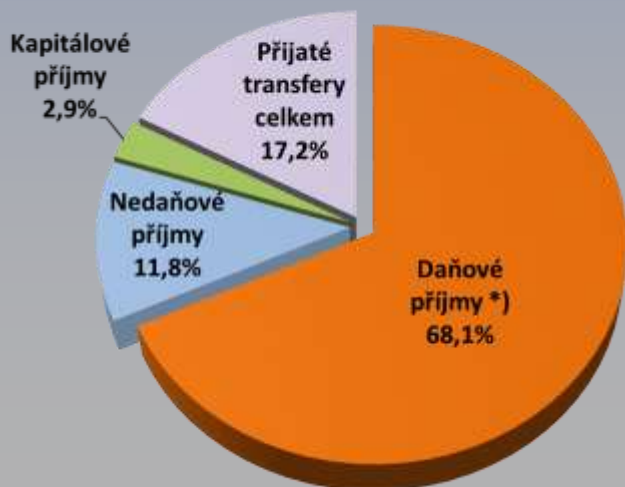
Struktura příjmů obcí v roce 2013 - OS



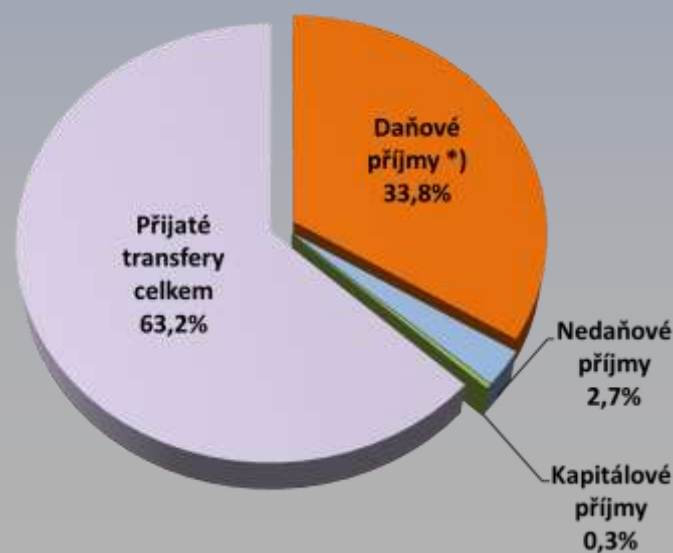
Struktura příjmů krajů v roce 2013 - OS



Struktura příjmů obcí v roce 2014 - predikce



Struktura příjmů krajů v roce 2014 - predikce





Problémy v hospodaření obcí

- **Umět se vypořádat s vlivy, které nemůžu ovlivnit (změny zákonů, výkyvy v inkasu sdílených daní způsobených hospodářskými cykly apod.)**
- **Vlastní rozhodnutí, která v delším časovém horizontu způsobí obci ekonomické problémy.**
 - Nedostatečná oprava a údržba existujícího majetku.
 - Realizace investičních celků, které po dokončení zatíží rozpočet obce dalšími režijními výdaji.



Hodnocení obcí podle následujících kritérií

8-leté saldo na 1 obyvatele

známka	hodnota v tis. Kč	
	od	do
1	5,00	
2	2,50	5,00
3	0,00	2,50
4	-2,00	0,00
5		-2,00

medián ukazatele za všechny obce v ČR
činí 2,50

Ostatní finanční majetek na 1 obyvatele

známka	hodnota v tis. Kč	
	od	do
1	5,00	
2	1,00	5,00
3	0,30	1,00
4	0,10	0,30
5	0,00	0,10

medián ukazatele za všechny obce v ČR
činí 0,30

Stav na bankovních účtech na 1 obyvatele mínus Zadluženost na 1 obyvatele

známka	hodnota v tis. Kč	
	od	do
1	7,00	
2	4,35	7,00
3	0,00	4,35
4	-3,00	0,00
5		-3,00

medián ukazatele za všechny obce v ČR
činí 4,35

Celková likvidita (neměl by být nižší než 1)

známka	hodnota	
	od	do
1	4,76	
2	1,00	4,76
3	0,00	1,00

medián ukazatele za všechny obce v ČR
činí 4,76

Podíl cizích zdrojů k celkovým aktivům (neměl by přesahovat 25%)

známka	hodnota v %	
	od	do
1	0,00	3,45
2	3,45	25,00
3	25,00	

medián ukazatele za všechny obce v ČR
činí 3,45



Nejlépe hodnocené obce podle uvedených kritérií

Název obce	počet obyvatel	NUTS	8-leté saldo na 1 obyvatele (v tis. Kč)	Stav na bankovních účtech na 1 obyvatele mínus Zadluženost na 1 obyvatele (v tis. Kč)	Ostatní finanční majetek na 1 obyvatele (v tis. Kč)	Podíl cizích zdrojů k celkovým aktivům (v %)	Celková likvidita (oběžná aktiva/krátkodobé závazky)	SCORING
	2012		20%	20%	20%	20%	20%	
Obec Světlá	222	Blansko	1	1	1	1	1	1,0
Obec Stříbrnice	262	Přerov	1	1	1	1	1	1,0
Město Rousínov	5383	Vyškov	1	1	1	1	1	1,0
Obec Orlovice	330	Vyškov	1	1	2	1	1	1,2
Obec Suchdol	623	Prostějov	1	2	1	1	1	1,2
Obec Cetkovice	746	Blansko	1	2	1	1	1	1,2
Obec Bochoř	1014	Přerov	1	1	2	1	1	1,2
Obec Únanov	1163	Znojmo	1	1	2	1	1	1,2
Obec Jalubí	1804	Uherské Hradiště	1	2	1	1	1	1,2



Děkuji Vám za pozornost

Jan Zíkl

Ministerstvo financí

ředitel odboru financování územních rozpočtů

a programové financování

e-mail: Jan.Zikl@mfcz.cz

tel.: 257 042 800