

Rozpočty obcí a krajů

Ministerstvo financí ČR

Praha

listopad 2009

**Hospodaření rozpočtů územních
samosprávných celků
k III.Q roku 2009**

Celkový stav finančních prostředků na bankovních účtech obcí

	2003	2004	2005	2006	2007	2008	mld. Kč III.Q 2009
Kraje	3,4	4,3	6,0	7,4	11,2	13,9	14,6
Obce	37,1	41,6	50,8	53,6	59,7	74,02	66,8

Pozn.:

Vyšší meziroční nárůst objemu prostředků na bankovních účtech krajů a obcí je ovlivněn časovým posunem realizace projektů spolufinancovaných z rozpočtu EU a tvorbou finančních rezerv.

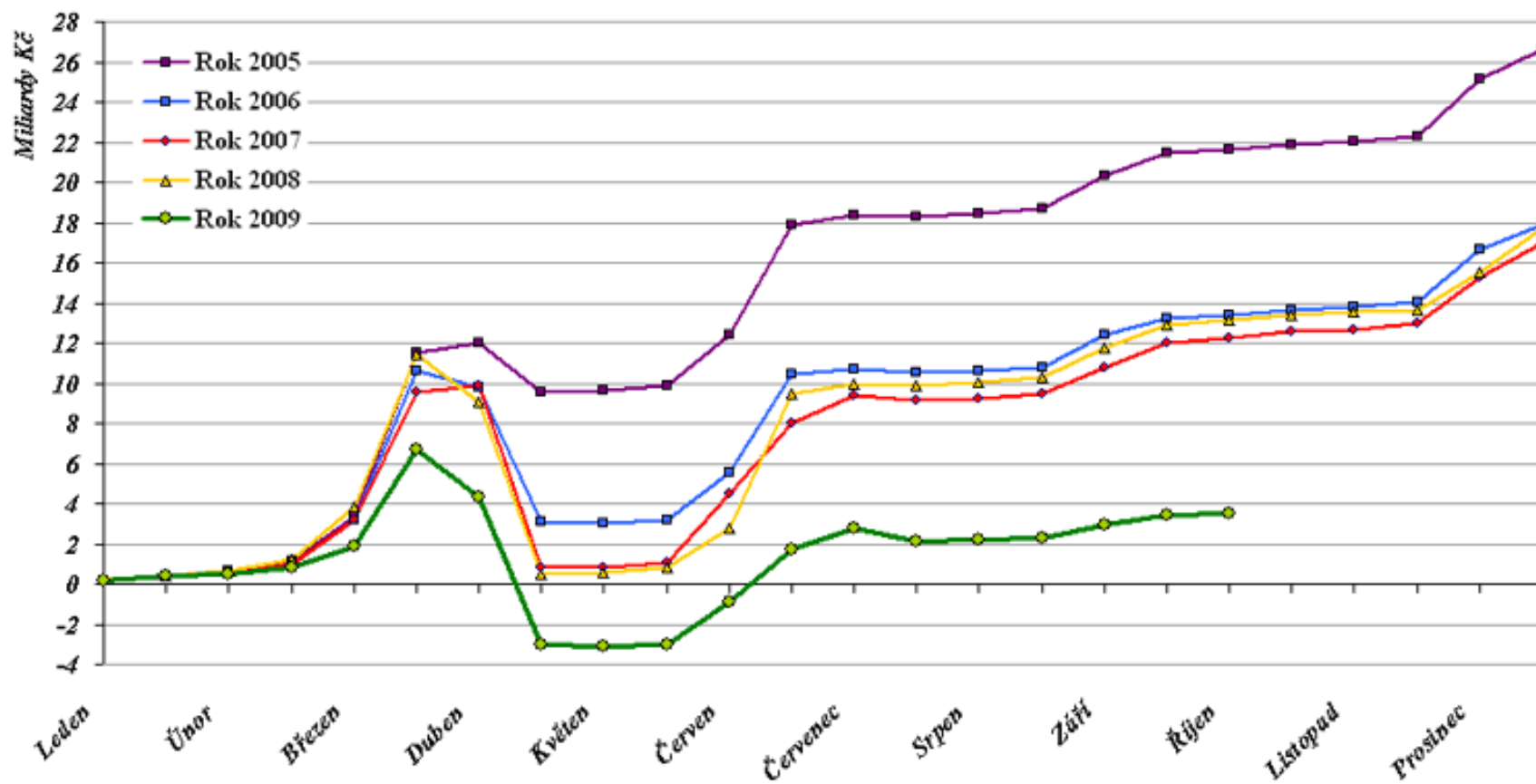
Příjmy obcí a krajů k III.Q 2008 a 2009

mld. Kč

Ukazatel	III.Q 2008		III.Q 2009		Index 2009/2008	
	Obce	Kraje	Obce	Kraje	Obce	Kraje
I. Daňové příjmy	118,8	38,2	105,9	33,8	89,1%	88,5%
z toho:						
Daň z příjmů fyzických osob	27,4	8,7	23,8	8,2	86,9%	94,3%
Daň z příjmů právnických osob	37,8	13,3	28,8	9,7	76,2%	72,9%
Daň z přidané hodnoty	39,7	16,2	39,2	15,9	98,7%	98,1%
II. Nedaňové příjmy (po konsolidaci)	18,5	2,9	19,3	2,4	104,3%	82,8%
III. Kapitálové příjmy	10,4	0,8	9,4	0,3	90,4%	37,5%
Vlastní příjmy (po konsolidaci)	147,7	41,8	134,6	36,6	91,1%	87,6%
IV. Přijaté transfery (po konsolidaci)	52,7	72,5	56,9	63,8	108,0%	88,0%
Příjmy celkem opravě (po konsolidaci)	200,4	114,4	191,5	100,3	95,6%	87,7%

Dopady krize na veřejné rozpočty

Daň z příjmů fyzických osob podávajících přiznání



MINISTERSTVO FINANCÍ ČR

Meziroční srovnání vývoje daňových příjmů obcí a HDP

Rok (R)	HDP - stálé ceny (%)	Daňové příjmy celkem skutečnost (mil. Kč)	Index R/(R-1)
1998	0,9	72 100,9	109,5 %
1999	1,2	75 680,5	105,0 %
2000	3,9	83 591,0	110,5 %
2001	2,4	88 838,0	106,3 %
2002	1,8	99 549,9	112,1 %
2003	3,6	107 495,5	108,0 %
2004	4,4	116 126,3	108,0 %
2005	6,4	128 910,0	111,0 %
2006	7,0	130 673,1	101,4 %
2007	6,1	141 349,8	108,2 %
2008	2,8	154 422,8	109,2 %
Predikce			
2009*	- 4,2	137 800,0	88,7 %
Návrh SR			
2010	- 0,5	152 800,0	110,9 %

Výdaje obcí a krajů k III.Q 2008 a 2009

mld. Kč

Ukazatel	III.Q 2008		III.Q 2009		Index 2009/2008	
	Obce	Kraje	Obce	Kraje	Obce	Kraje
I. Běžné výdaje (po konsolidaci)	129,1	83,5	136,3	89,2	105,6%	106,8%
II. Kapitálové výdaje (po konsolidaci)	42,5	11,5	52,9	12,9	124,5%	112,2%
Výdaje celkem (po konsolidaci)	171,6	95	189,2	102,1	110,3%	107,5%
Saldo příjmů a výdajů (po konsolidaci)	28,8	19,4	2,3	-1,7	8,0%	-8,8%

Rozpočty obcí a krajů v letech 2008 až 2010

Struktura příjmů a výdajů obcí v letech 2008 až 2010

Ukazatel	2008	2009	2010
	Skutečnost <i>v mld. Kč</i>	Očekávaná skutečnost <i>v mld. Kč</i>	Predikce <i>v mld. Kč</i>
Daňové příjmy*	154,42	137,8	152,8
Nedaňové příjmy	25,74	26,9	28,3
Kapitálové příjmy	15,48	14,2	14,1
Přijaté dotace	74,03	71,5	68,1
Příjmy celkem	269,67	251,8	264,8
Běžné výdaje	179,65	188,0	189,4
Kapitálové výdaje	74,40	78,5	78,6
Výdaje celkem	254,05	266,5	268,0
S a l d o	15,62	-14,7	-3,2

Hospodaření obcí a krajů v letech 2008 až 2010

(v mld. Kč)	Obce			Kraje		
	2008 ¹⁾	2009 ²⁾	2010 ³⁾	2008 ¹⁾	2009 ²⁾	2010 ³⁾
Celkové příjmy	269,67	251,8	264,8	131,73	135,3	129,9
Celkové výdaje	254,05	266,5	268,0	133,04	141,7	132,0
Saldo celkem	15,62	-14,7	-3,2	-1,31	-6,4	-2,1

Pozn.:

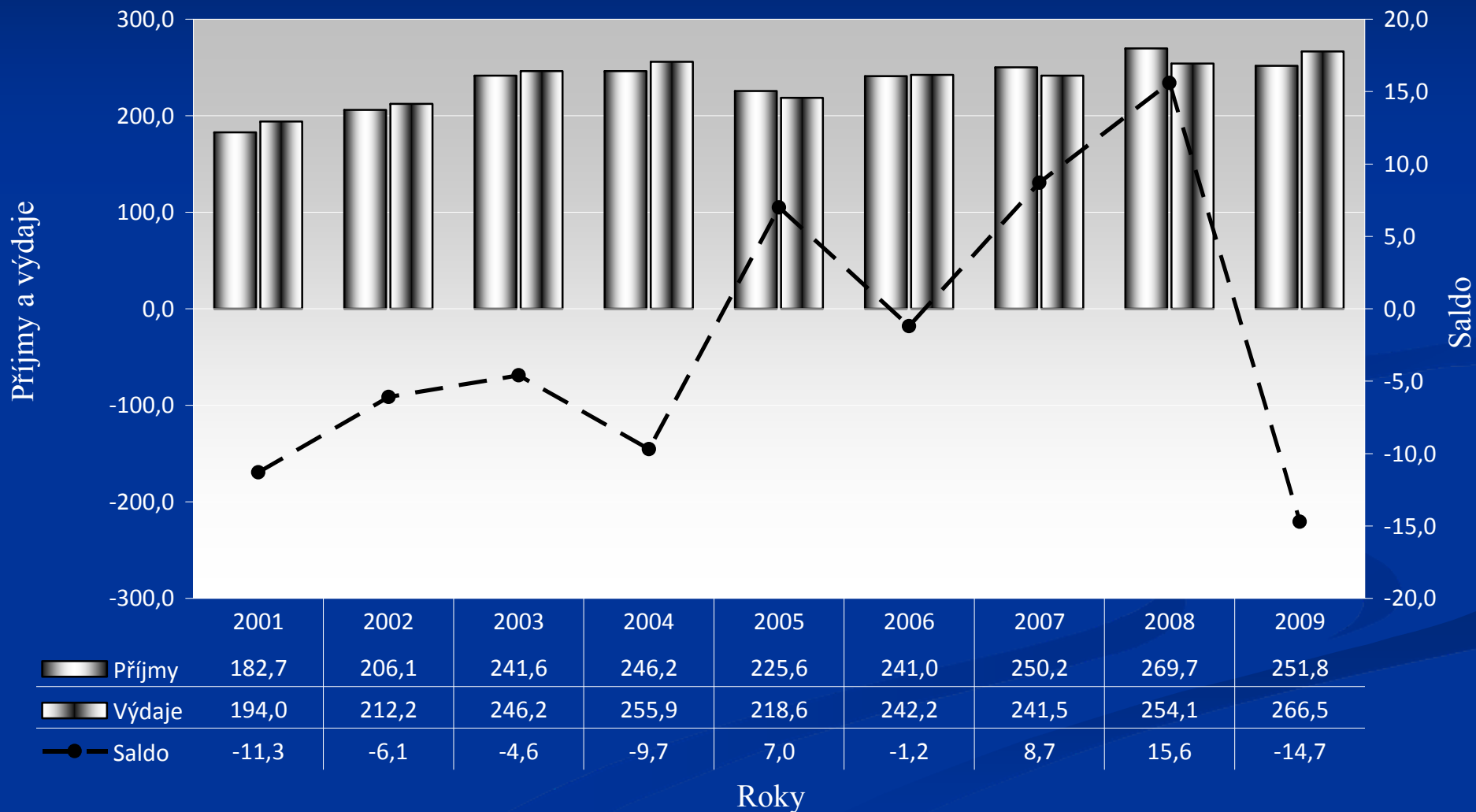
¹⁾ Skutečnost za rok 2008

²⁾ Očekávaná skutečnost za rok 2009

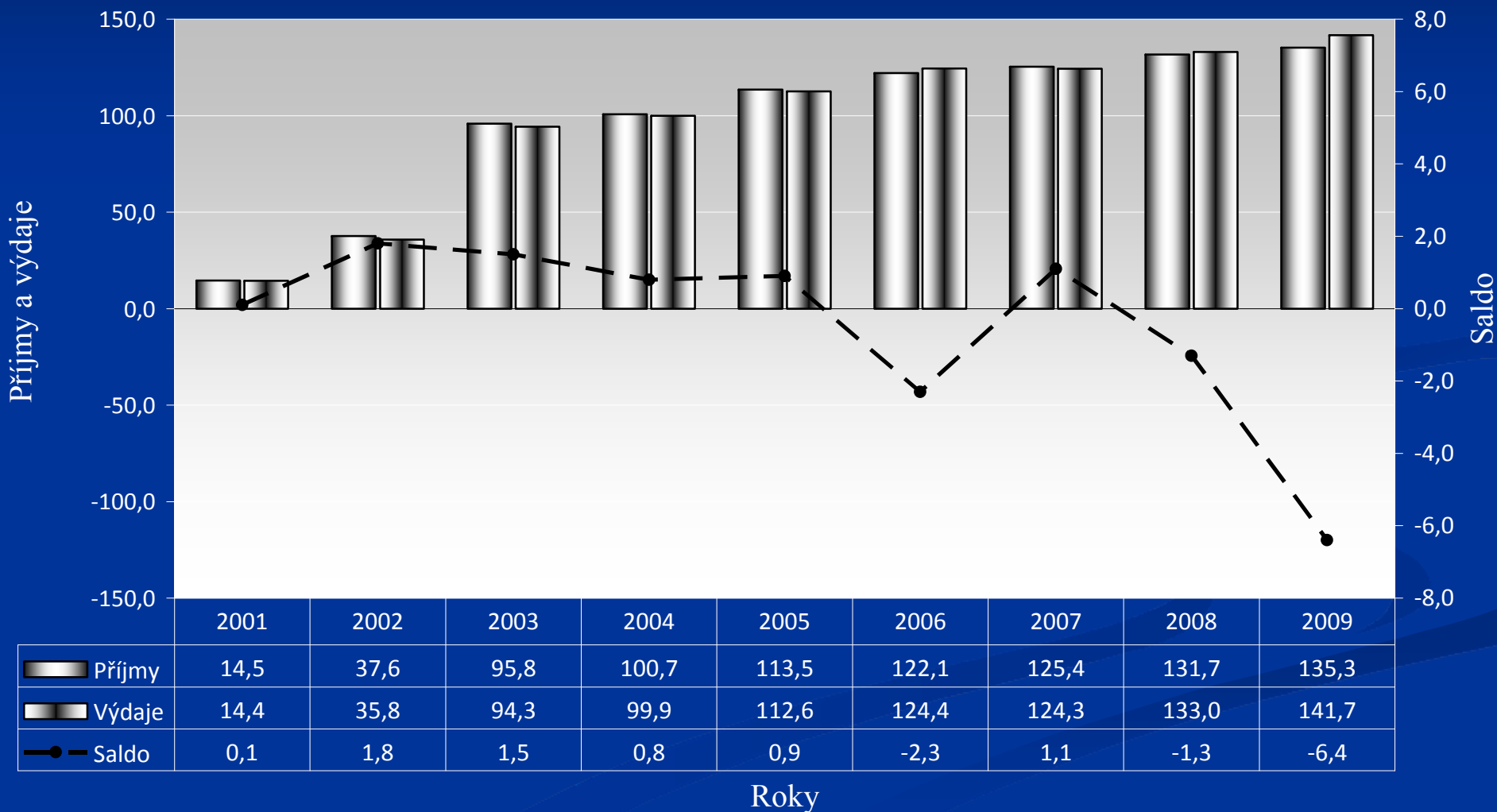
³⁾ Predikce na rok 2010

MINISTERSTVO FINANCÍ ČR

Vývoj salda hospodaření obcí v letech 2001 až 2009 (v mld. Kč)

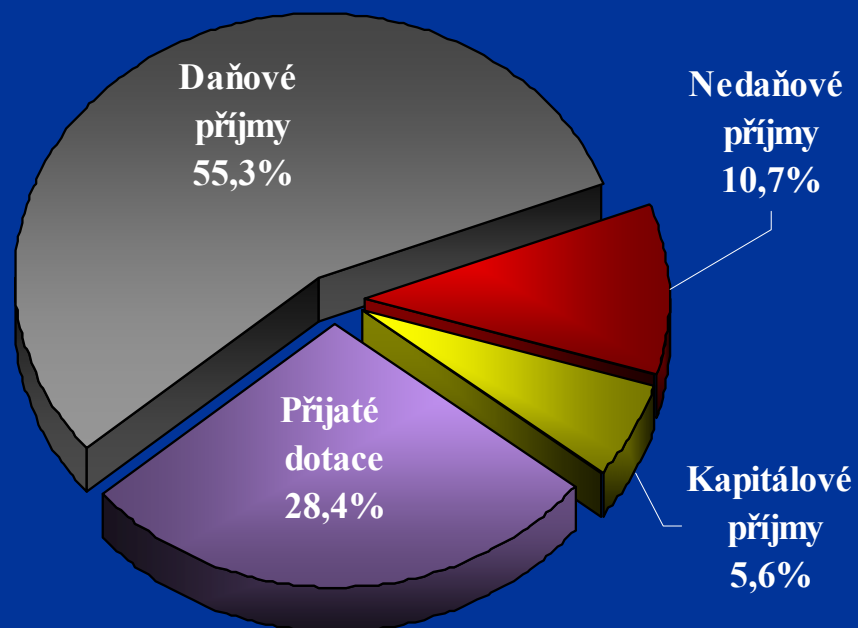


Vývoj salda hospodaření krajů v letech 2001 až 2009 (v mld. Kč)

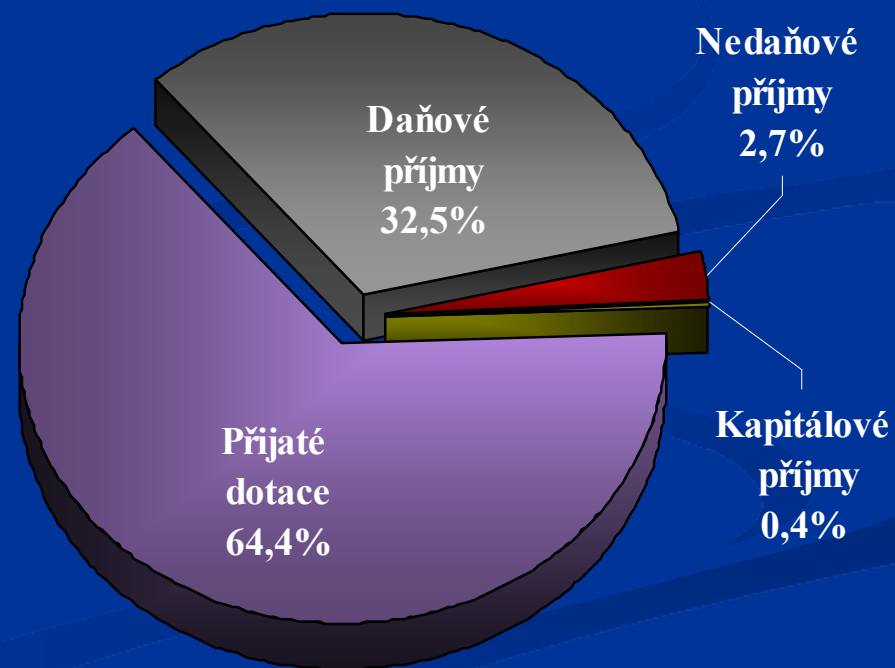


Struktura příjmů rozpočtů obcí a krajů v roce 2009

Obce



Kraje



**Dotace ze státního rozpočtu
v roce 2010**

Dotace pro ÚSC v roce 2010 vládní návrh

	mld. Kč	
	Obce a hl. m. Praha	Kraje
Dotace z ostatních kapitol SR	37,2	74,6
Dotace z VPS	13,4	1,6
Finanční vztahy SR k rozpočtům ÚSC	11,9	1,2
Ostatní dotace z kapitoly VPS	1,5	0,4

Finanční vztahy SR k rozpočtům obcí (příloha č. 6 k návrhu zákona o SR)

Príspevek na výkon státní správy **9 167 679 tis. Kč**

- celkový objem příspěvku byl pro rok 2010 na výše o 2 mld. Kč na odstranění existujících disproporcí (viz. dále)

Príspevek na školství **1 357 598 tis. Kč**

- příspěvek nebyl pro rok 2010 valorizován

Dotace na vybraná zdravotnická zařízení **36 855 tis. Kč**

- dotace nebyla pro rok 2010 valorizována

Dotace na výkon zřizovatelských funkcí
převedených z OkÚ **231 617 tis. Kč**

- dotace nebyla pro rok 2010 valorizována

Prostředky na úhradu výkonu přenesené působnosti na rok 2009 pro obce a hl. m. Praha

- *Příspěvek na výkon státní správy celkem* *10 156 395 tis. Kč*
 - z toho: pro obce v jednotlivých krajích *9 167 679 tis. Kč*
 - pro hl. m. Prahu *988 716 tis. Kč*
- *Dotace na činnosti vykonávané obcemi s rozšířenou působností v oblasti sociálně-právní ochrany dětí* *739 447 tis. Kč*
- *Navýšení příspěvku na výkon státní správy v oblasti sociálních služeb pro obce s rozšířenou působností a hl. m. Prahu* *212 180 tis. Kč*
- *Dofinancování příspěvku na výkon státní správy pro obce*

je pro rok 2010 zrušena a prostředky na dofinancování výkonu státní správy pro obce a hl. m. Prahu jsou součástí příspěvku na výkon státní správy, rozpočtovaném ve finančním vztahu SR k rozpočtům obcí v úhrnech po krajích a finančním vztahu státního rozpočtu k rozpočtu hlavního města Prahy

Financování přenesené působnosti

Obce s různým rozsahem působnosti

Obce dle nejvyšší správní role obce	Počet obcí
Obec	5003
Obec s matričním úřadem	622
Obec se stavebním úřadem	230
Obec s pověřeným OÚ	183
Obec s rozšířenou působností	205
hl. m. Praha	1

Zdroje krytí přenesené působnosti

- Příspěvek na výkon státní správy
- Správní poplatky a nahodilé příjmy (pokuty)
- Účelové dotace (SPOD, soc. služby,..)
- Vlastní příjmy

Disproporce mezi výdaji na financování agend státní správy a příjmy na jejich krytí

- Analýza financování výkonu státní správy a samosprávy územních samosprávných celků (dále jen analýza), zpracovaná pro potřeby Ministerstva financí, v části týkající se přenesené působnosti potvrdila předchozí závěry Ministerstva vnitra o rozdílech ve financování přeneseného výkonu státní správy mezi obcemi.
- **na odstranění existujících disproporcí** mezi velikostí výdajů na financování agend státní správy a příjmy na jejich krytí, **byl pro rok 2010 navýšen celkový objem příspěvku**, který je určen na částečnou úhradu výdajů spojených s výkonem státní správy, **o 2 mld. Kč.**

Rozdělení kompenzace „2 mld. Kč“

Obce dle nejvyšší správní role obce	2010 (v tis. Kč)
Obce	591,5
Obce s matričním úřadem	226,6
Obce se stavebním úřadem	182,7
Obce s pověřeným OÚ	259,7
Obce s rozšířenou působností	324,2
Hl. m. Praha	415,3
	2 000

- menší obce
- Praha
- POB (294,6 tis. Kč)
- prům. 95 % krytí (s výjimkou Prahy)
- metodika => MV

Pozn.: V návrhu SR jsou navíc do příspěvku pro obce na r. 2010 zapojeny i dotace na vyrovnání disproportioní – poskytované v r. 2009 z kap. VPS ve výši 301,5 mil. Kč.

Krytí přenesené působnosti

Obce dle nejvyšší správní role obce	2007	2010
Obce	21 %	95 %
Obce s matričním úřadem	41 %	95 %
Obce se stavebním úřadem	50 %	95 %
Obce s pověřeným OÚ	68 %	95 %
Obce s rozšířenou působností	105 % *	105 %**

*) Praha, Plzeň, Ostrava a Brno se v r. 2007 pohybovaly výrazně pod úrovní krytí u ostatních ORP (POB – 76 %; Praha - 37 %).

***) Plzeň, Ostrava a Brno při plánovaném navýšení příspěvku dosáhnou úrovně 95 %, Praha jen 62 %.

Děkuji Vám za pozornost