

ROZPOČTOVÉ URČENÍ DANÍ PRO OBCE



Kč

MGR. RADKO MARTÍNEK

Stínový ministr pro místní rozvoj

DEN MALÝCH OBCÍ, VYŠKOV - 11. BŘEZNA 2008



Proč je rozpočtové určení daní důležité ?

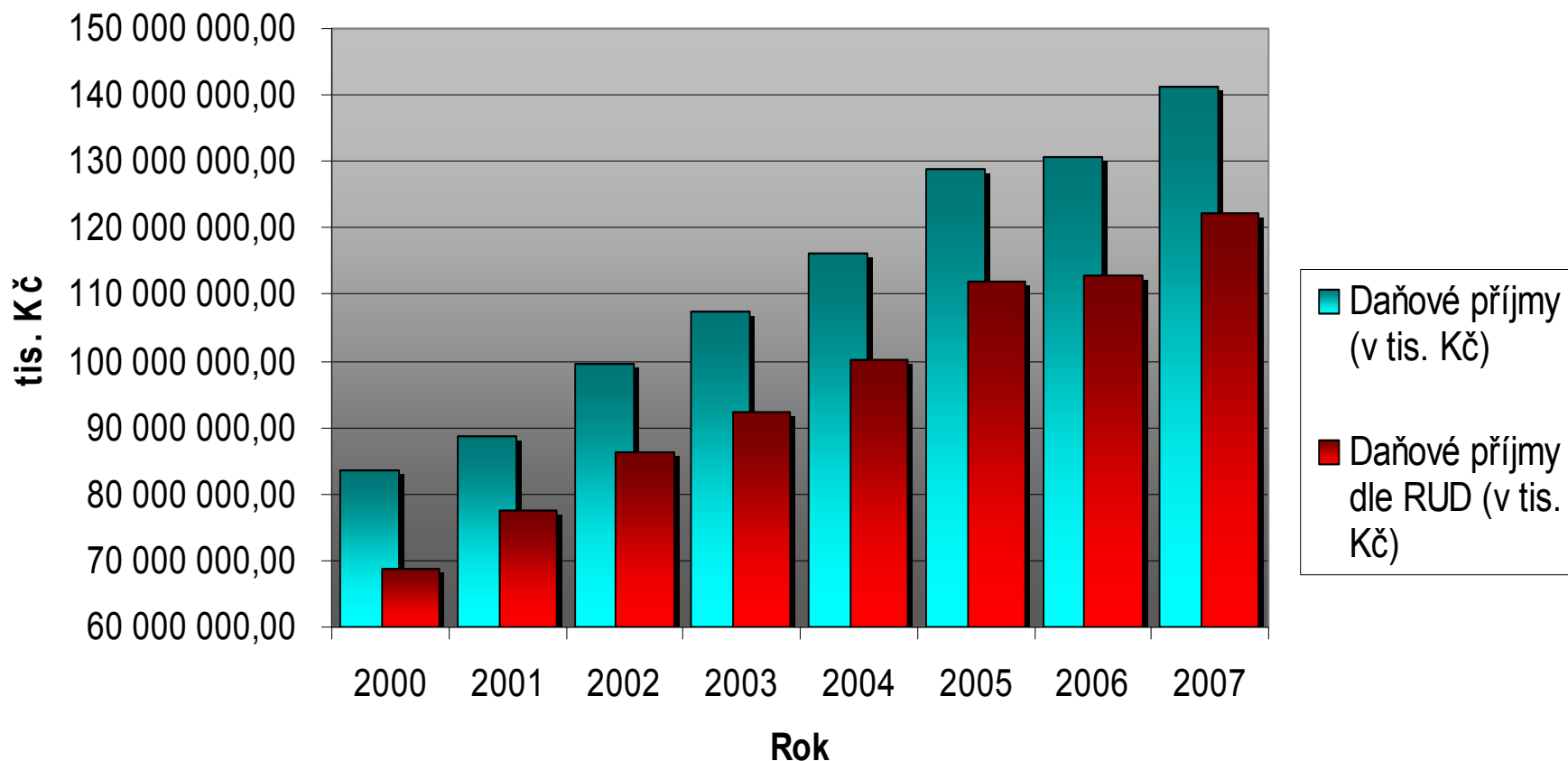
- daňové příjmy tvoří rozhodující část rozpočtových příjmů obcí
- využití daňových příjmů obcí není účelově vázáno
- o užití rozhodují orgány obcí samy
- daňové příjmy obcí jsou základem finanční samostatnosti (nezávislosti) obcí na státu



Koeficient velikostních kategorií obcí (do 31.12.2007)

Do 100 obyvatel	0,4213
101 – 200 obyvatel	0,5370
201 – 300 obyvatel	0,5630
301 – 1 500 obyvatel	0,5881
1501 – 5 000 obyvatel	0,5977
5001 – 10 000 obyvatel	0,6150
10 001 – 20 000 obyvatel	0,7016
20 001 – 30 000 obyvatel	0,7102
30 001 – 40 000 obyvatel	0,7449
40 001 – 50 000 obyvatel	0,8142
50 001 – 100 000 obyvatel	0,8487
100 001 – 150 000 obyvatel	1,0393
150 001 a více obyvatel	1,6715
Hlavní město Praha	Zvl. případ financování hl. města

Vývoj daňových příjmů obcí 2000 - 2007



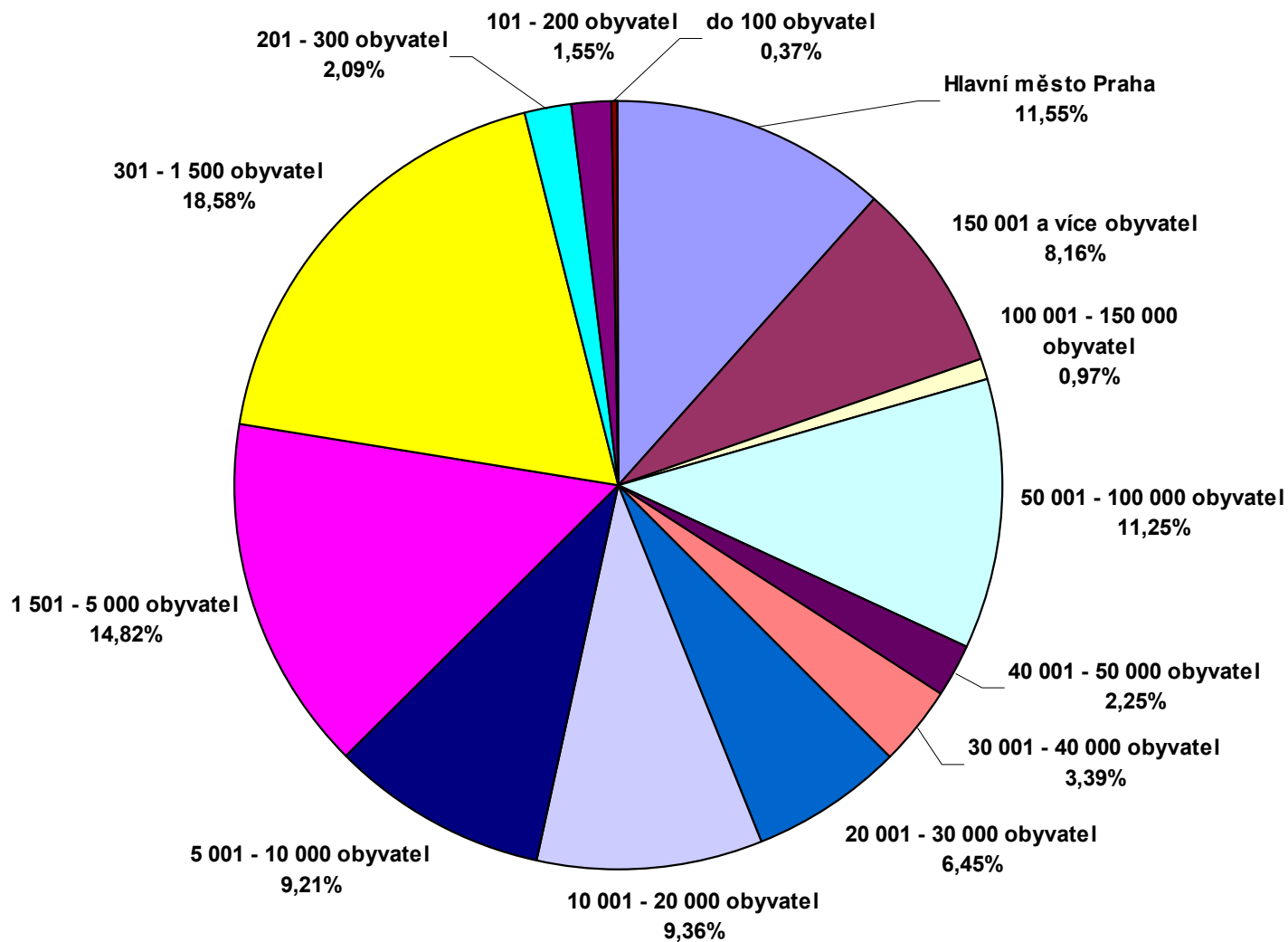
	2000	2004	2005	2006	2007
Daňové příjmy (v tis. Kč)	83 583 959,31	116 113 008,09	128 899 848,75	130 669 538,51	141 348 536,45
Daňové příjmy dle RUD (v tis. Kč)	68 714 542,50	100 149 589,22	112 044 651,28	112 892 860,55	122 140 109,36

Počet obcí, počet obyvatel, daňové příjmy obcí v roce 2007 dle kategorií

Velikostní kategorie	Počet obcí v kategorii (2007)	%	Počet obyv. k 1.1.2007	%	DP RUD 2007	%	Průměr na jednotlivce
Hlavní město Praha	1	0,02%	1 188 126	11,55%	38 744 632,78	31,72%	32,61
150 001 a více obyvatel	3	0,05%	839 170	8,16%	15 966 618,90	13,07%	19,03
100 001 - 150 000 obyvatel	1	0,02%	100 168	0,97%	1 253 703,78	1,03%	12,52
50 001 - 100 000 obyvatel	16	0,26%	1 156 650	11,25%	11 664 438,26	9,55%	10,08
40 001 - 50 000 obyvatel	5	0,08%	231 332	2,25%	2 262 410,95	1,85%	9,78
30 001 - 40 000 obyvatel	10	0,16%	348 408	3,39%	3 077 143,18	2,52%	8,83
20 001 - 30 000 obyvatel	27	0,43%	663 049	6,45%	5 673 086,75	4,64%	8,56
10 001 - 20 000 obyvatel	69	1,11%	962 930	9,36%	8 272 461,54	6,77%	8,59
5 001 - 10 000 obyvatel	140	2,24%	947 225	9,21%	7 089 260,45	5,80%	7,48
1 501 - 5 000 obyvatel	600	9,61%	1 524 149	14,82%	11 149 693,77	9,13%	7,32
301 - 1 500 obyvatel	2888	46,25%	1 910 686	18,58%	14 026 229,03	11,48%	7,34
201 - 300 obyvatel	878	14,06%	215 321	2,09%	1 572 786,95	1,29%	7,30
101 - 200 obyvatel	1067	17,09%	159 533	1,55%	1 138 550,37	0,93%	7,14
do 100 obyvatel	539	8,63%	38 388	0,37%	249 092,65	0,20%	6,49
Celkový součet	6244	100,00%	10 285 135	100,00%	122 140 109,36	100,00%	11,88

Počet obyvatel dle velikostních kategorií 2007- graf

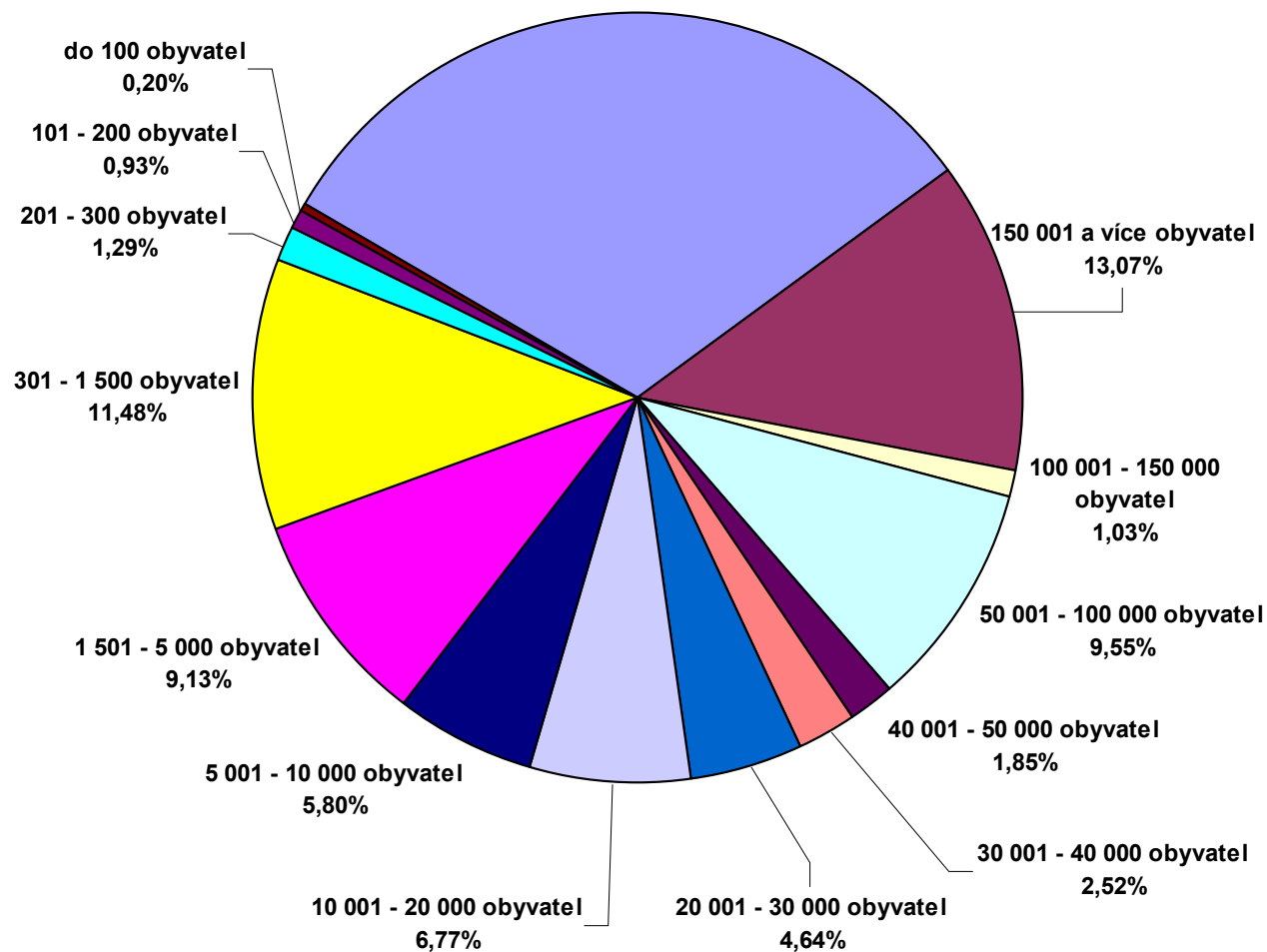
Počet obyvatel k 1.1.2007 dle kategorií



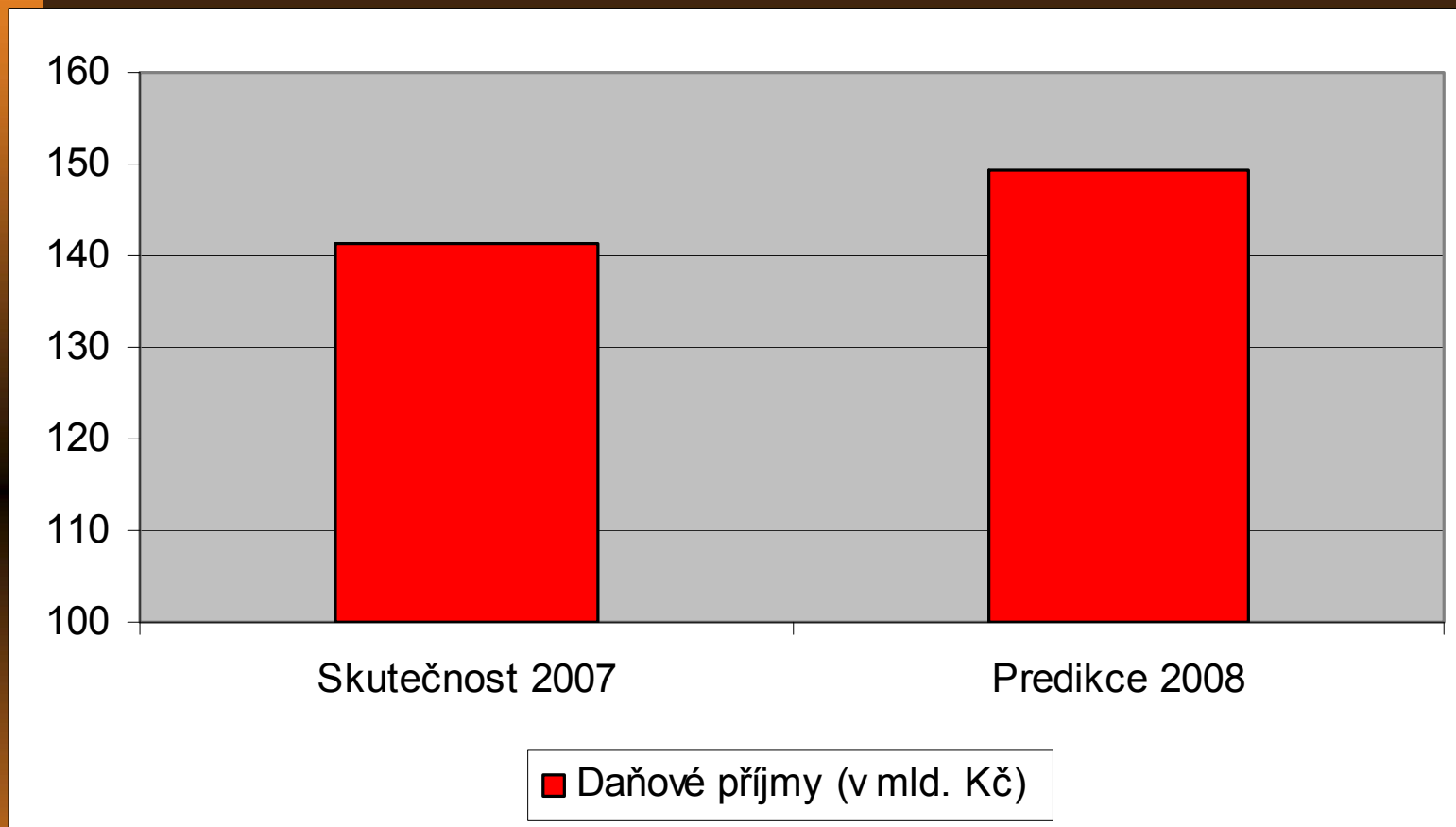
Daňové příjmy dle velikostních kategorií v roce 2007

Daňové příjmy dle RUD v roce 2007

Hlavní město Praha
31,72%



Daňové příjmy 2007 - 2008



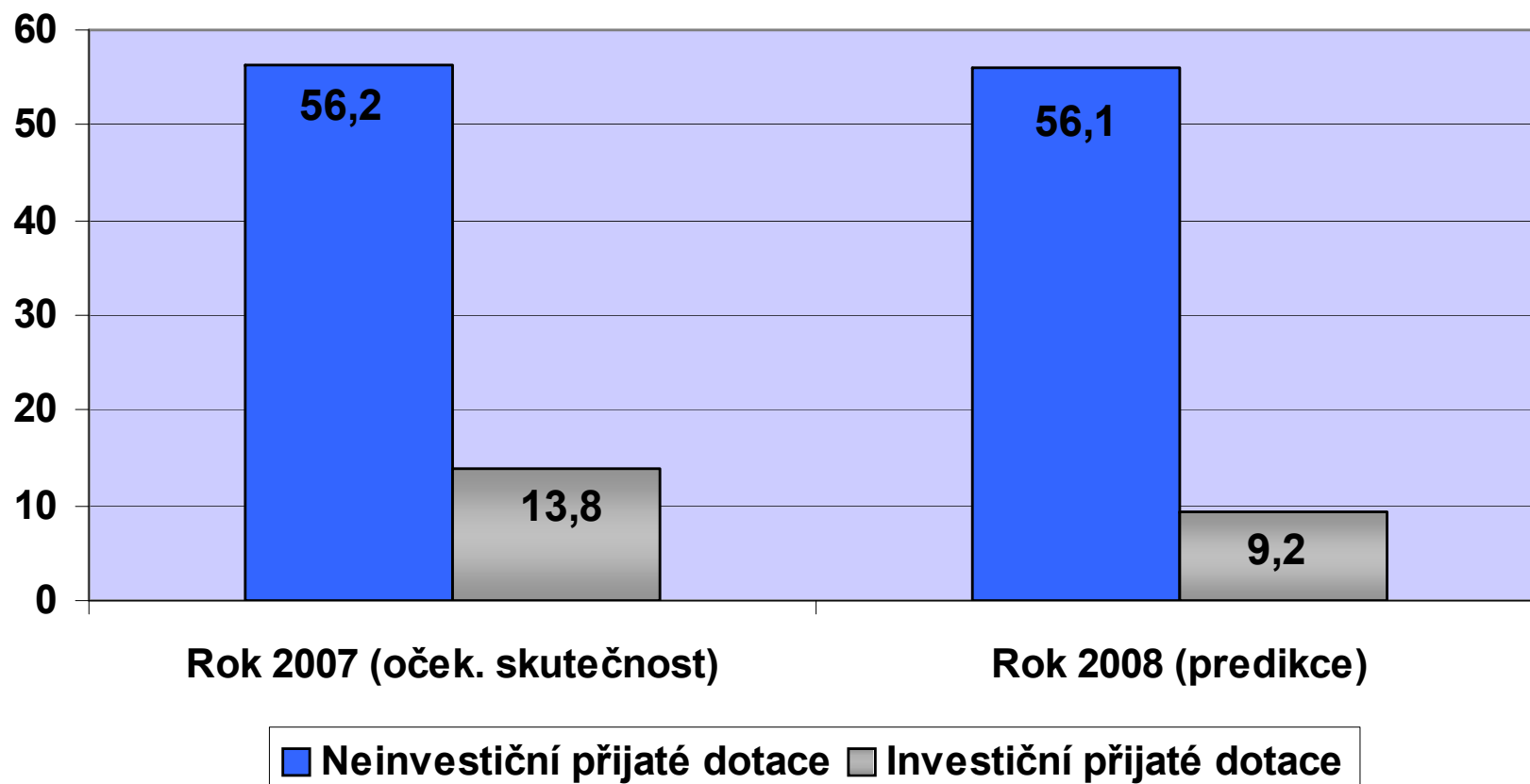
	Skutečnost 2007	Predikce 2008
Daňové příjmy (v mld. Kč)	141,35	149,5
Podíl z celkových příjmů obcí	57,50%	59,80%

Nové rozpočtové určení daní pro obce - 2008

1. Doplnění nových kritérií pro přerozdělení podílu obcí na sdílených daních
 - Celková výměra obce – váha 3 %
 - Prostý počet obyvatel – váha 3 %
 - Úprava stávajícího kritéria – počet obyvatel obce upravený koeficientem velikostní kategorie obcí – váha 94 %
2. Změna systému přerozdělení sdílených daňových příjmů dle počtu obyvatel upraveného koeficientem velikostní kategorie (váha 94 %)
 - Zrušení skokových přechodů
 - Zavedení postupných přechodů mezi velikostními kategoriemi
 - Snížení počtu velikostních kategorií obcí (ze 14 na 4)
 - Vynětí 4 největších měst ze systému – Praha, Brno, Ostrava, Plzeň
3. Zvýšení podílu obcí na sdílených daních z 20,59 % na 21,4 % od roku 2008 (+ 4,6 mld. Kč)

DOTACE V ROCE 2008

Přijaté dotace (v mld. Kč)



PŘÍNOSY NOVÉHO RUD 2008

- Reforma veřejných financí by znamenala bez přijetí zákona mnohem větší dopad na obce ---
--- nové RUD zmírňuje dopad reformy
- Konečná verze nového RUD je přijatelným kompromisem, na kterém se shodli všechny politické síly v PS, Senátu + zástupci samospráv
- nové RUD odstraňuje největší problémy dosavadního systému

CO BUDE DÁL ?

1. Na MF ČR se schází PRACOVNÍ SKUPINA K PŘÍPRAVĚ NOVÉHO ZÁKONA O RUD – zástupci MF ČR, MV ČR, PSP ČR, samospráv, akademické obce
2. MF zadalo zpracování analýzy, která má být základem dalšího nastavení RUD (zhodnocení současného financování obcí a RUD)
3. Největší diskusi lze očekávat :
 - Portfolio sdílených daní pro obce (zahrnutí spotřebních a ekologických daní ???)
 - Výpočet konkrétního podílu obce
 - Kritéria pro přerozdělení daní



Děkuji za pozornost

Mgr. Radko Martínek

Stínový ministr pro místní rozvoj za ČSSD

